



уиР 17

АДМИНИСТРАЦИЯ ГОРОДА СОЧИ

ПОСТАНОВЛЕНИЕ

от 22.12.2014

№ 2595

город Сочи

О внесении изменений в постановление администрации города Сочи от 24 февраля 2014 года № 270 «Об утверждении лимитов потребления коммунальных услуг для администрации города Сочи, Городского Собрания Сочи и учреждений, финансируемых из бюджета города Сочи на 2014-2016 годы»

В соответствии с постановлением главы администрации Краснодарского края от 29 июня 2004 года № 633 «О снабжении электроэнергией и природным газом организаций, финансируемых в 2004 году за счет средств краевого и местного бюджетов», Сценарными условиями функционирования экономики Российской Федерации, основными параметрами прогноза социально-экономического развития Российской Федерации на 2014 год и плановый период 2015 и 2016 годов, подготовленных Министерством экономического развития Российской Федерации, ПОСТАНОВЛЯЮ:

1. Внести в постановление администрации города Сочи от 24 февраля 2014 года № 270 «Об утверждении лимитов потребления коммунальных услуг для администрации города Сочи, Городского Собрания Сочи и учреждений, финансируемых из бюджета города Сочи на 2014-2016 годы» следующие изменения:

1.1. Пункты 8, 13 и 15 таблицы приложения № 1 изложить в новой редакции (приложение № 1).

1.2. Пункты 10, 11 и 15 таблицы приложения № 6 изложить в новой редакции (приложение № 2).

1.3. Пункты 8, 9, 11 и 12 таблицы приложения № 7 изложить в новой редакции (приложение № 3).

1.4. Пункты 14, 15 и 16 таблицы приложения № 8 изложить в новой редакции (приложение № 4).

1.5. Пункты 14 и 29 таблицы приложения № 9 изложить в новой редакции (приложение № 5).

1.6. Пункт 13 таблицы приложения № 10 изложить в новой редакции (приложение № 6).

1.7. Пункты 11 и 15 таблицы приложения № 12 изложить в новой редакции (приложение № 7).

004207

2. Исключить:

2.1. Пункт 5 таблицы приложения № 2.

2.2. Пункт 5 таблицы приложения № 3.

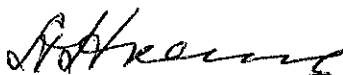
3. Утвердить лимиты потребления дизельного топлива для администрации города Сочи, Городского Собрания Сочи и учреждений, финансируемых из бюджета муниципального образования город-курорт Сочи, на 2014-2016 годы (приложение № 8).

4. Управлению информационных ресурсов администрации города Сочи (Гусев) разместить настоящее постановление на официальном интернет-портале муниципального образования город-курорт Сочи.

5. Контроль за выполнением настоящего постановления возложить на заместителя Главы города Сочи А.С.Дробину.

6. Настоящее постановление вступает в силу со дня его подписания и распространяется на правоотношения, возникшие с 1 января 2014 года.

Глава города Сочи



А.Н.Пахомов




Приложение №1
к постановлению
администрации города Сочи

от 22.12.2016 № 2595

Лимиты потребления электроэнергии
для администрации города Сочи, Городского Собрания Сочи и учреждений, финансируемых из бюджета муниципального образования
город-курорт Сочи на 2014-2016 годы

№ п/п	Наименование учреждений	лимиты потребления электроэнергии на 2014 год						лимиты потребления электроэнергии на 2015 год						лимиты потребления электроэнергии на 2016 год													
		1 квартал		2 квартал		3 квартал		4 квартал		1 квартал		2 квартал		3 квартал		4 квартал		1 квартал		2 квартал		3 квартал		4 квартал			
		тыс. кВт/ч	тыс. руб.	тыс. кВт/ч	тыс. руб.	тыс. кВт/ч	тыс. руб.	тыс. кВт/ч	тыс. руб.	тыс. кВт/ч	тыс. руб.	тыс. кВт/ч	тыс. руб.	тыс. кВт/ч	тыс. руб.	тыс. кВт/ч	тыс. руб.	тыс. кВт/ч	тыс. руб.	тыс. кВт/ч	тыс. руб.	тыс. кВт/ч	тыс. руб.	тыс. кВт/ч	тыс. руб.		
8	Департамент городского хозяйства администрации города Сочи	16818,736	85841,408	3678,844	1943,897	2891,019	16672,988	8856,694	13139,727	8856,694	2891,019	17721,946	2891,019	17721,946	2891,019	3678,844	24353,947	2891,019	19138,546	2891,019	19138,546	3678,844	24353,947				
	Сотский филиал ОАО "Кубанская энергообластная компания"	15864,393	84920,434	3579,628	19406,023	2813,064	15200,295	2813,064	17285,384	78374,404	3579,628	21943,120	2813,064	17244,082	3579,628	84619,262	25971,137	2813,064	18622,484	2813,064	18622,484	3579,628	25971,137				
	Муниципальное казенное учреждение г. Сочи "Дирекция газоснабжения муниципального района Дарьинского района"	9,312	50,684	2,328	12,621	2,328	12,621	2,328	12,621	9,312	50,684	2,328	12,621	2,328	12,621	61,645	2,328	9,312	50,684	9,312	50,684	2,328	12,621	2,328	12,621		
	Муниципальное казенное учреждение г. Сочи "Дирекция газоснабжения муниципального района Дарьинского района"	354,343	1920,974	99,216	337,874	77,955	422,613	537,874	2172,116	354,343	537,874	77,955	477,864	99,216	608,194	354,343	2345,744	696,810	77,955	516,082	77,955	516,082	99,216	658,810			
	Администрация муниципального района Дарьинского района	97,960	598,041	20,654	134,749	21,232	129,624	31,484	191,722	24,889	151,948	97,960	140,984	21,232	146,490	31,484	729,744	152,221	21,232	158,166	31,484	213,947	24,889	185,410			
	Сотский филиал ОАО "Кубанская энергообластная компания"	92,879	567,027	19,164	116,995	19,862	121,870	30,134	181,968	23,619	144,194	92,879	132,229	19,862	131,738	30,134	691,949	19,164	142,772	19,862	148,717	30,134	224,698	23,619	175,962		
	Муниципальное казенное учреждение г. Сочи "Дирекция газоснабжения муниципального района Дарьинского района"	5,081	31,014	1,270	7,754	1,270	7,754	7,754	5,081	35,008	1,270	8,752	1,270	8,752	1,270	37,785	1,270	5,081	37,785	1,270	9,449	1,270	9,449	1,270	9,449		
	Муниципальное казенное учреждение г. Сочи "Дирекция газоснабжения муниципального района Дарьинского района"	92,879	567,027	19,164	116,995	19,862	121,870	30,134	183,968	23,619	144,194	92,879	132,229	19,862	131,738	30,134	691,949	19,164	142,772	19,862	148,717	30,134	224,698	23,619	175,962		
	Администрация муниципального района Дарьинского района	433,194	2794,105	78,954	509,251	100,890	650,738	93,713	684,447	189,638	1029,468	433,194	575,872	100,890	785,686	93,713	2877,296	78,954	621,268	100,890	794,084	93,713	797,521	92,046	774,402		
	Сотский филиал ОАО "Кубанская энергообластная компания"	433,194	2794,105	78,954	509,251	100,890	650,738	93,713	684,447	189,638	1029,468	433,194	575,872	100,890	785,686	93,713	2877,296	78,954	621,268	100,890	794,084	93,713	797,521	92,046	774,402		
	Муниципальное казенное учреждение г. Сочи "Дирекция газоснабжения муниципального района Дарьинского района"	0,000	0,000	0,000	0,000	0,000	0,000	0,000	0,000	0,000	0,000	0,000	0,000	0,000	0,000	0,000	0,000	0,000	0,000	0,000	0,000	0,000	0,000	0,000	0,000	0,000	
Муниципальное казенное учреждение г. Сочи "Дирекция газоснабжения муниципального района Дарьинского района"	348,862	2356,612	56,454	364,128	73,390	472,366	76,213	491,574	143,803	927,544	348,862	411,550	83,990	535,015	76,213	2221,465	56,454	444,293	73,390	577,579	76,213	599,796	76,213	599,796			
Муниципальное казенное учреждение г. Сочи "Дирекция газоснабжения муниципального района Дарьинского района"	0,000	0,000	0,000	0,000	0,000	0,000	0,000	0,000	0,000	0,000	0,000	0,000	0,000	0,000	0,000	0,000	0,000	0,000	0,000	0,000	0,000	0,000	0,000	0,000	0,000		
Муниципальное казенное учреждение г. Сочи "Дирекция газоснабжения муниципального района Дарьинского района"	83,332	537,481	23,500	145,123	27,500	177,372	17,500	112,873	15,833	102,123	83,332	164,657	77,500	119,423	15,833	695,829	22,500	177,079	27,500	216,425	17,500	137,723	15,833	124,684			




Исполняющий обязанности начальника управления цен и тарифов администрации города Сочи Каровой Ю.А.

Исполняющий обязанности начальника управления цен и тарифов администрации города Сочи Д.В. Мойсеев

Приложение № 2
к постановлению
администрации города
Сочи
от 22.10.2014 № 2595

Лимиты потребления горячего водоснабжения
для администрации города Сочи, Городского Собрания Сочи и учреждений, финансируемых из бюджета муниципального
образования города-курорта Сочи на 2014-2016 годы

№ п/п	Наименование учреждения	лимиты потребления горячего водоснабжения на 2014 год												лимиты потребления горячего водоснабжения на 2015 год												лимиты потребления горячего водоснабжения на 2016 год											
		1 квартал			2 квартал			3 квартал			4 квартал			1 квартал			2 квартал			3 квартал			4 квартал			1 квартал			2 квартал			3 квартал			4 квартал		
		тыс. руб.	тыс. Гкал	тыс. руб.	тыс. Гкал	тыс. руб.	тыс. Гкал	тыс. руб.	тыс. Гкал	тыс. руб.	тыс. Гкал	тыс. руб.	тыс. Гкал	тыс. руб.	тыс. Гкал	тыс. руб.	тыс. Гкал	тыс. руб.	тыс. Гкал	тыс. руб.	тыс. Гкал	тыс. руб.	тыс. Гкал	тыс. руб.	тыс. Гкал	тыс. руб.	тыс. Гкал	тыс. руб.	тыс. Гкал	тыс. руб.	тыс. Гкал	тыс. руб.	тыс. Гкал	тыс. руб.	тыс. Гкал		
	Итого	тыс. руб.	тыс. Гкал	тыс. руб.	тыс. Гкал	тыс. руб.	тыс. Гкал	тыс. руб.	тыс. Гкал	тыс. руб.	тыс. Гкал	тыс. руб.	тыс. Гкал	тыс. руб.	тыс. Гкал	тыс. руб.	тыс. Гкал	тыс. руб.	тыс. Гкал	тыс. руб.	тыс. Гкал	тыс. руб.	тыс. Гкал	тыс. руб.	тыс. Гкал	тыс. руб.	тыс. Гкал	тыс. руб.	тыс. Гкал	тыс. руб.	тыс. Гкал	тыс. руб.	тыс. Гкал				
10	Администрация Лазаревского района города Сочи	36,569	0,012	6,095	0,003	9,142	0,002	6,095	0,005	15,237	0,039	125,221	0,011	33,522	0,009	27,427	0,010	33,827	0,009	30,444	0,009	30,444	0,009	197,087	0,011	27,210	0,009	30,444	0,010	36,533	0,009	32,880	0,009	32,880	0,009		
	МУП г.Сочи "Сочиэнерго"	33,522	0,011	3,047	0,001	0,000	0,000	15,237	0,037	124,174	0,010	30,475	0,009	27,427	0,010	33,827	0,010	33,827	0,009	30,444	0,009	30,444	0,009	133,685	0,010	33,827	0,009	30,444	0,010	36,533	0,009	32,880	0,009	32,880	0,009		
	Итого по учреждению	33,522	0,011	3,047	0,001	0,000	0,000	15,237	0,037	124,174	0,010	30,475	0,009	27,427	0,010	33,827	0,010	33,827	0,009	30,444	0,009	30,444	0,009	133,685	0,010	33,827	0,009	30,444	0,010	36,533	0,009	32,880	0,009	32,880	0,009		
	Муниципальное казенное учреждение г. Сочи "Дирекция жилищно-коммунального хозяйства Лазаревского района"	3,047	0,001	3,047	0,000	0,000	0,000	0,000	0,001	3,047	0,001	3,047	0,001	3,047	0,000	0,000	0,000	0,000	0,000	0,000	0,000	0,000	0,000	3,383	0,001	3,383	0,000	0,000	0,000	0,000	0,000	0,000	0,000	0,000	0,000	0,000	
11	Администрация Центрального района города Сочи	109,999	0,036	39,617	0,013	36,570	0,009	27,427	0,002	6,384	0,044	140,659	0,013	39,617	0,012	36,570	0,009	30,444	0,010	33,827	0,044	153,981	0,013	43,975	0,012	40,593	0,009	40,593	0,009	32,880	0,010	36,533	0,009	36,533	0,009		
	МУП г.Сочи "Сочиэнерго"	0,000	0,000	0,000	0,000	0,000	0,000	0,000	0,000	0,000	0,000	0,000	0,000	0,000	0,000	0,000	0,000	0,000	0,000	0,000	0,000	0,000	0,000	0,000	0,000	0,000	0,000	0,000	0,000	0,000	0,000	0,000	0,000	0,000	0,000	0,000	
	Итого по учреждению	109,999	0,036	39,617	0,013	36,570	0,009	27,427	0,002	6,384	0,044	140,659	0,013	39,617	0,012	36,570	0,009	30,444	0,010	33,827	0,044	153,981	0,013	43,975	0,012	40,593	0,009	40,593	0,009	32,880	0,010	36,533	0,009	36,533	0,009		
	Муниципальное казенное учреждение города Сочи "Административная служба"	24,380	0,008	6,095	0,002	6,095	0,002	6,095	0,002	6,095	0,008	25,721	0,002	6,095	0,002	6,095	0,002	6,095	0,002	6,095	0,002	6,765	0,002	6,765	0,002	6,765	0,002	6,765	0,002	6,765	0,002	6,765	0,002	6,765	0,002	6,765	0,002
	Итого по учреждению	24,380	0,008	6,095	0,002	6,095	0,002	6,095	0,002	6,095	0,008	25,721	0,002	6,095	0,002	6,095	0,002	6,095	0,002	6,095	0,002	6,765	0,002	6,765	0,002	6,765	0,002	6,765	0,002	6,765	0,002	6,765	0,002	6,765	0,002	6,765	0,002
15	Муниципальное казенное учреждение города Сочи "Административная служба"	0,000	0,000	0,000	0,000	0,000	0,000	0,000	0,000	0,000	0,000	0,000	0,000	0,000	0,000	0,000	0,000	0,000	0,000	0,000	0,000	0,000	0,000	0,000	0,000	0,000	0,000	0,000	0,000	0,000	0,000	0,000	0,000	0,000	0,000	0,000	0,000
	Итого по учреждению	0,000	0,000	0,000	0,000	0,000	0,000	0,000	0,000	0,000	0,000	0,000	0,000	0,000	0,000	0,000	0,000	0,000	0,000	0,000	0,000	0,000	0,000	0,000	0,000	0,000	0,000	0,000	0,000	0,000	0,000	0,000	0,000	0,000	0,000	0,000	0,000



Д.В. Моисеев


Исполняющий обязанности начальника управления цен и тарифов администрации города Сочи

Приложение № 3
к постановлению
администрации города Сочи
от 22.12.2014 № 2595

Лимиты потребления отопления
для администрации города Сочи, Городского Собрания Сочи и учреждений, финансируемых из бюджета муниципального образования города-курорта Сочи на 2014-2016 годы

№ п/п	Наименование учреждений	Лимиты потребления отопления на 2014 год						Лимиты потребления отопления на 2015 год						Лимиты потребления отопления на 2016 год					
		тыс. Гкал.	тыс. руб.	тыс. Гкал.	тыс. руб.	тыс. Гкал.	тыс. руб.	тыс. Гкал.	тыс. руб.	тыс. Гкал.	тыс. руб.	тыс. Гкал.	тыс. руб.	тыс. Гкал.	тыс. руб.	тыс. Гкал.	тыс. руб.		
8	Администрация Хостинского района города Сочи МУП г.Сочи "Советскоепартгоснепоставщик"	0,263	629,262	0,140	336,423	0,042	100,967	0,000	0,000	0,000	0,000	0,000	0,000	0,000	0,000	0,000	0,000	0,000	
		0,000	0,000	0,000	0,000	0,000	0,000	0,000	0,000	0,000	0,000	0,000	0,000	0,000	0,000	0,000	0,000	0,000	
		0,000	0,000	0,000	0,000	0,000	0,000	0,000	0,000	0,000	0,000	0,000	0,000	0,000	0,000	0,000	0,000	0,000	
9	Администрация Центрального района города Сочи МУП г.Сочи "Советскоепартгоснепоставщик"	0,400	750,765	0,336	630,934	0,056	105,156	0,000	0,000	0,000	0,000	0,000	0,000	0,000	0,000	0,000	0,000	0,000	
		0,400	750,765	0,336	630,934	0,056	105,156	0,000	0,000	0,000	0,000	0,000	0,000	0,000	0,000	0,000	0,000	0,000	
		0,000	0,000	0,000	0,000	0,000	0,000	0,000	0,000	0,000	0,000	0,000	0,000	0,000	0,000	0,000	0,000	0,000	
11	Администрация Верхнеолокского сельского округа города Сочи МУП г.Сочи "Советскоепартгоснепоставщик"	0,007	12,981	0,000	0,000	0,000	0,000	0,000	0,000	0,000	0,000	0,000	0,000	0,000	0,000	0,000	0,000	0,000	
		0,007	12,981	0,000	0,000	0,000	0,000	0,000	0,000	0,000	0,000	0,000	0,000	0,000	0,000	0,000	0,000	0,000	
		0,000	0,000	0,000	0,000	0,000	0,000	0,000	0,000	0,000	0,000	0,000	0,000	0,000	0,000	0,000	0,000	0,000	
12	Администрация Вольновского сельского округа города Сочи МУП г.Сочи "Советскоепартгоснепоставщик"	0,023	43,678	0,013	23,472	0,003	5,633	0,000	0,000	0,000	0,000	0,000	0,000	0,000	0,000	0,000	0,000	0,000	
		0,023	43,678	0,013	23,472	0,003	5,633	0,000	0,000	0,000	0,000	0,000	0,000	0,000	0,000	0,000	0,000	0,000	
		0,001	0,000	0,000	0,000	0,000	0,000	0,000	0,000	0,000	0,000	0,000	0,000	0,000	0,000	0,000	0,000	0,000	
Результаты																			
Итого																			

Исполняющий обязанности начальника управления цен и тарифов администрации города Сочи Д.В. Моисеев



Приложение № 4
к постановлению
администрации города Сочи
от 22.12.2014 № 2595

Лимиты потребления холодного водоснабжения
для администрации города Сочи, Городского Собрания Сочи и учреждений, финансируемых из бюджета муниципального
образования города-курорта Сочи на 2014-2016 годы

№ п/п	Наименование учреждений	лимиты потребления холодного водоснабжения на 2014 год												лимиты потребления холодного водоснабжения на 2015 год												лимиты потребления холодного водоснабжения на 2016 год											
		1 квартал			2 квартал			3 квартал			4 квартал			1 квартал			2 квартал			3 квартал			4 квартал			1 квартал			2 квартал			3 квартал			4 квартал		
		тыс. м3	тыс. руб.	тыс. м3	тыс. руб.	тыс. м3	тыс. руб.	тыс. м3	тыс. руб.	тыс. м3	тыс. руб.	тыс. м3	тыс. руб.	тыс. м3	тыс. руб.	тыс. м3	тыс. руб.	тыс. м3	тыс. руб.	тыс. м3	тыс. руб.	тыс. м3	тыс. руб.	тыс. м3	тыс. руб.	тыс. м3	тыс. руб.	тыс. м3	тыс. руб.	тыс. м3	тыс. руб.	тыс. м3	тыс. руб.				
14	Администрация Центрального района города Сочи	23,098	652,205	6,069	167,509	6,149	169,702	7,224	209,137	3,657	105,857	25,536	719,454	6,679	193,357	6,149	178,014	7,224	231,096	3,657	116,987	25,536	787,721	6,679	213,661	6,149	196,707	7,224	250,528	3,657	126,825						
	в том числе:																																				
	ООО "СочиВоляда"*	23,098	652,205	6,069	167,509	6,149	169,702	7,224	209,137	3,657	105,857	25,536	719,454	6,679	193,357	6,149	178,014	7,224	231,096	3,657	116,987	25,536	787,721	6,679	213,661	6,149	196,707	7,224	250,528	3,657	126,825						
	прочие поставщики	0,000	0,000	0,000	0,000	0,000	0,000	0,000	0,000	0,000	0,000	0,000	0,000	0,000	0,000	0,000	0,000	0,000	0,000	0,000	0,000	0,000	0,000	0,000	0,000	0,000	0,000	0,000	0,000	0,000	0,000						
	в том числе:																																				
	ООО "Урвал"*	1,589	44,618	0,477	13,160	0,556	15,254	0,556	16,105	0,000	0,000	4,027	122,531	1,087	31,469	0,966	27,966	0,926	29,623	1,047	33,494	4,027	134,099	1,087	34,773	0,966	30,502	0,926	32,114	1,047	36,310						
	объекты питьевого водоснабжения	21,509	607,586	5,592	154,349	5,592	154,249	6,668	195,033	3,657	105,857	21,509	654,074	5,592	161,888	5,592	161,888	6,668	215,349	3,657	116,987	21,509	715,947	5,592	178,888	5,592	178,888	6,668	231,246	3,657	126,825						
15	Администрация Волжского сельского округа города Сочи	1,500	43,008	0,144	3,968	0,144	3,968	0,144	4,162	1,068	30,910	0,575	17,551	0,144	4,169	0,144	4,169	0,144	4,607	0,144	4,607	0,575	19,201	0,144	4,607	0,144	4,607	0,144	4,994	0,144	4,994						
	ООО "СочиВоляда"*	1,500	43,008	0,144	3,968	0,144	3,968	0,144	4,162	1,068	30,910	0,575	17,551	0,144	4,169	0,144	4,169	0,144	4,607	0,144	4,607	0,575	19,201	0,144	4,607	0,144	4,607	0,144	4,994	0,144	4,994						
	прочие поставщики	0,000	0,000	0,000	0,000	0,000	0,000	0,000	0,000	0,000	0,000	0,000	0,000	0,000	0,000	0,000	0,000	0,000	0,000	0,000	0,000	0,000	0,000	0,000	0,000	0,000	0,000	0,000	0,000	0,000	0,000						
	Администрация Волжского сельского округа города Сочи	0,137	3,966	0,000	0,000	0,000	0,000	0,000	0,000	0,137	3,966	0,549	16,698	0,137	3,966	0,137	3,966	0,137	4,383	0,137	4,383	0,549	18,268	0,137	4,383	0,137	4,383	0,137	4,751	0,137	4,751						
	ООО "СочиВоляда"*	0,137	3,966	0,000	0,000	0,000	0,000	0,000	0,000	0,137	3,966	0,549	16,698	0,137	3,966	0,137	3,966	0,137	4,383	0,137	4,383	0,549	18,268	0,137	4,383	0,137	4,383	0,137	4,751	0,137	4,751						
	прочие поставщики	0,000	0,000	0,000	0,000	0,000	0,000	0,000	0,000	0,000	0,000	0,000	0,000	0,000	0,000	0,000	0,000	0,000	0,000	0,000	0,000	0,000	0,000	0,000	0,000	0,000	0,000	0,000	0,000	0,000	0,000						

Исполняющий обязанности начальника управления цен и тарифов администрации города Сочи

Д.В. Моисеев

АДМИНИСТРАЦИЯ ГОРОДА СОЧИ
ДЕПАРТАМЕНТ
МУНИЦИПАЛЬНОЙ
СЛУЖБЫ И КАДРОВОЙ
ПОЛИТИКИ


ИНН 2320037149

Приложение № 5
к постановлению
администрации города
Сочи
от 22.12.2014 № 2595

Лимиты потребления водотоков (с учетом водоотведения горячей воды)
для администрации города Сочи, Городского Собрания Сочи и учреждений, финансируемых из бюджета муниципального
образования города-курорта Сочи на 2014-2016 годы

№ п/п	Наименование учреждения	Лимиты потребления водотоков в 2014 году												Лимиты потребления водотоков в 2015 году												Лимиты потребления водотоков в 2016 году																	
		1 квартал			2 квартал			3 квартал			4 квартал			1 квартал			2 квартал			3 квартал			4 квартал			1 квартал			2 квартал			3 квартал			4 квартал								
		тыс. м3	тыс. руб.	тыс. м3	тыс. руб.	тыс. м3	тыс. руб.	тыс. м3	тыс. руб.	тыс. м3	тыс. руб.	тыс. м3	тыс. руб.	тыс. м3	тыс. руб.	тыс. м3	тыс. руб.	тыс. м3	тыс. руб.	тыс. м3	тыс. руб.	тыс. м3	тыс. руб.	тыс. м3	тыс. руб.	тыс. м3	тыс. руб.	тыс. м3	тыс. руб.	тыс. м3	тыс. руб.	тыс. м3	тыс. руб.	тыс. м3	тыс. руб.								
14	Администрация Центрального района города Сочи	21,524	580,980	5,944	143,378	6,294	151,800	7,113	179,968	4,183	105,833	26,332	699,584	6,725	170,143	6,963	176,139	7,727	216,047	4,909	137,256	26,332	765,886	6,725	188,031	6,962	194,688	7,727	221,205	4,909	148,792	26,332	765,886	6,725	188,031	6,962	194,688	7,727	221,205	4,909	148,792		
	в том числе:																																										
	ООО "Сочиэлектра"	22,524	530,980	5,944	143,378	6,294	151,800	7,113	179,968	4,183	105,833	26,332	699,584	6,725	170,143	6,962	176,139	7,727	216,047	4,909	137,256	26,332	765,886	6,725	188,031	6,962	194,688	7,727	221,205	4,909	148,792	26,332	765,886	6,725	188,031	6,962	194,688	7,727	221,205	4,909	148,792		
	Городское предприятие "Сочи"	0,000	0,000	0,000	0,000	0,000	0,000	0,000	0,000	0,000	0,000	0,000	0,000	0,000	0,000	0,000	0,000	0,000	0,000	0,000	0,000	0,000	0,000	0,000	0,000	0,000	0,000	0,000	0,000	0,000	0,000	0,000	0,000	0,000	0,000	0,000	0,000	0,000	0,000	0,000	0,000	0,000	0,000
	Городское предприятие "Сочи"	2,000	30,000	0,557	13,679	0,496	11,725	0,446	11,273	0,277	12,223	4,814	127,941	1,348	34,104	1,155	29,272	1,059	29,610	1,252	35,006	4,814	140,030	1,348	37,690	1,155	32,294	1,059	32,098	1,252	37,948	4,814	140,030	1,348	37,690	1,155	32,294	1,059	32,098	1,252	37,948		
29	Муниципальное предприятие "Сочи"	21,509	530,980	5,377	129,699	5,807	140,075	6,668	168,685	3,657	92,510	21,509	571,642	5,377	135,028	5,807	146,917	6,668	185,457	3,657	102,230	21,509	625,653	5,377	150,341	5,807	162,364	6,668	202,107	3,657	110,824	21,509	625,653	5,377	150,341	5,807	162,364	6,668	202,107	3,657	110,824		
	Муниципальное предприятие "Сочи"	0,250	6,178	0,063	1,508	0,063	1,508	0,063	1,581	0,063	1,581	0,250	6,711	0,063	1,594	0,063	1,594	0,063	1,761	0,063	1,761	0,250	7,342	0,063	1,761	0,063	1,761	0,063	1,910	0,063	1,910	0,250	7,342	0,063	1,761	0,063	1,910	0,063	1,910				
	Муниципальное предприятие "Сочи"	0,250	6,178	0,063	1,508	0,063	1,508	0,063	1,581	0,063	1,581	0,250	6,711	0,063	1,594	0,063	1,594	0,063	1,761	0,063	1,761	0,250	7,342	0,063	1,761	0,063	1,761	0,063	1,910	0,063	1,910	0,250	7,342	0,063	1,761	0,063	1,910	0,063	1,910				
	Муниципальное предприятие "Сочи"	0,000	0,000	0,000	0,000	0,000	0,000	0,000	0,000	0,000	0,000	0,000	0,000	0,000	0,000	0,000	0,000	0,000	0,000	0,000	0,000	0,000	0,000	0,000	0,000	0,000	0,000	0,000	0,000	0,000	0,000	0,000	0,000	0,000	0,000	0,000	0,000	0,000	0,000	0,000	0,000	0,000	0,000
	Муниципальное предприятие "Сочи"	0,000	0,000	0,000	0,000	0,000	0,000	0,000	0,000	0,000	0,000	0,000	0,000	0,000	0,000	0,000	0,000	0,000	0,000	0,000	0,000	0,000	0,000	0,000	0,000	0,000	0,000	0,000	0,000	0,000	0,000	0,000	0,000	0,000	0,000	0,000	0,000	0,000	0,000	0,000	0,000	0,000	0,000

Исполняющий обязанности начальника управления цен и тарифов администрации города Сочи Д.В. Моисеев



Приложение № 6
к постановлению
администрации города
Сочи
от 22.10.2014 № 2595

Лимиты по сбору, вывозу, сортировке, транспортировке и размещению твердых бытовых отходов
для администрации города Сочи, Городского Собрания Сочи и учреждений, финансируемых из бюджета
Муниципального образования города-курорта Сочи на 2014-2016 годы

№ п/п	Наименование учреждений	Лимиты сбора, вывоза, сортировки, транспортировки и размещения ТБО на 2014 год												Лимиты сбора, вывоза, сортировки, транспортировки и размещения ТБО на 2015 год												Лимиты сбора, вывоза, сортировки, транспортировки и размещения ТБО на 2016 год													
		Всего			1 квартал			2 квартал			3 квартал			4 квартал			Всего			1 квартал			2 квартал			3 квартал			4 квартал										
	тыс. м3	тыс. руб.	тыс. м3	тыс. руб.	тыс. м3	тыс. руб.	тыс. м3	тыс. руб.	тыс. м3	тыс. руб.	тыс. м3	тыс. руб.	тыс. м3	тыс. руб.	тыс. м3	тыс. руб.	тыс. м3	тыс. руб.	тыс. м3	тыс. руб.	тыс. м3	тыс. руб.	тыс. м3	тыс. руб.	тыс. м3	тыс. руб.	тыс. м3	тыс. руб.											
13	Администрация Центрального района города Сочи в том числе:	0,172	144,976	0,041	34,127	0,041	34,127	0,041	34,127	0,051	42,595	0,041	37,710	0,041	37,710	0,041	37,710	0,172	150,841	0,041	37,710	0,041	37,710	0,041	37,710	0,041	37,710	0,041	37,710	0,172	166,679	0,041	41,670	0,041	41,670	0,041	41,670	0,041	41,670
	по уборке города*	0,172	144,976	0,041	34,127	0,041	34,127	0,051	42,595	0,172	150,841	0,041	37,710	0,041	37,710	0,041	37,710	0,172	166,679	0,041	41,670	0,041	41,670	0,041	41,670	0,041	41,670	0,041	41,670	0,041	41,670	0,041	41,670	0,041	41,670	0,041	41,670		

Исполняющий обязанности начальника управления цен и тарифов администрации города Сочи

Д.В. Моисеев




Приложение № 7
к постановлению
администрации города
Сочи
от 22.10.2014 № 2595

Лимиты потребления холодной воды на нужды горячего водоснабжения
для администрации города Сочи, Городского Собрания Сочи и учреждений, финансируемых из бюджета
муниципального образования города-курорта Сочи на 2014-2016 годы

№ п/п	Наименование учреждения	Лимиты потребления холодной воды на нужды горячего водоснабжения на 2014 год												Лимиты потребления холодной воды на нужды горячего водоснабжения на 2015 год												Лимиты потребления холодной воды на нужды горячего водоснабжения на 2016 год											
		всего				1 квартал			2 квартал			3 квартал			4 квартал			всего				1 квартал			2 квартал			3 квартал			4 квартал						
		тыс. м3	тыс. руб.	тыс. м3	тыс. руб.	тыс. м3	тыс. руб.	тыс. м3	тыс. руб.	тыс. м3	тыс. руб.	тыс. м3	тыс. руб.	тыс. м3	тыс. руб.	тыс. м3	тыс. руб.	тыс. м3	тыс. руб.	тыс. м3	тыс. руб.	тыс. м3	тыс. руб.	тыс. м3	тыс. руб.	тыс. м3	тыс. руб.	тыс. м3	тыс. руб.	тыс. м3	тыс. руб.						
11	Администрация Центрального района города Сочи	0,433	11,999	0,199	5,492	0,198	5,465			0,036	1,042	0,000			0,000	0,000	0,794	24,193	0,199	5,761	0,198	5,732	0,198	5,334	0,199	6,366	0,794	26,468	0,199	6,366	0,198	6,334	0,198	6,867	0,199	6,901	
		0,433	11,999	0,199	5,492	0,198	5,465			0,035	1,042	0,000			0,000	0,000	0,794	24,193	0,199	5,761	0,198	5,732	0,198	5,334	0,199	6,366	0,794	26,468	0,199	6,366	0,198	6,334	0,198	6,867	0,199	6,901	
		0,000	0,000	0,000	0,000	0,000	0,000	0,000	0,000	0,000	0,000	0,000	0,000	0,000	0,000	0,000	0,000	0,000	0,000	0,000	0,000	0,000	0,000	0,000	0,000	0,000	0,000	0,000	0,000	0,000	0,000	0,000	0,000	0,000	0,000		
15	МУП «Сочи-Сенционсерво» прочие поставщики Муниципальное казенное учреждение города Сочи «Квартал-правовая служба» ООО «Сенционсерво» прочие поставщики	0,116	3,280	0,029	0,800	0,029	0,800	0,029	0,840	0,029	0,840	0,029	0,840	0,029	0,840	0,116	3,535	0,029	0,840	0,029	0,840	0,029	0,840	0,029	0,840	0,029	0,840	0,116	3,867	0,029	0,928	0,029	0,928	0,029	1,006	0,029	1,006
		0,116	3,280	0,029	0,800	0,029	0,800	0,029	0,840	0,029	0,840	0,029	0,840	0,029	0,840	0,116	3,535	0,029	0,840	0,029	0,840	0,029	0,840	0,029	0,840	0,029	0,840	0,116	3,867	0,029	0,928	0,029	0,928	0,029	1,006	0,029	1,006
		0,000	0,000	0,000	0,000	0,000	0,000	0,000	0,000	0,000	0,000	0,000	0,000	0,000	0,000	0,000	0,000	0,000	0,000	0,000	0,000	0,000	0,000	0,000	0,000	0,000	0,000	0,000	0,000	0,000	0,000	0,000	0,000	0,000	0,000	0,000	

Исполняющий обязанности начальника управления цен и тарифов администрации города Сочи Д.В. Моисеев




Приложение № 8
к постановлению
администрации города Сочи
от 22.12.2014 № 2595

Лимиты потребления дизельного топлива
для администрации города Сочи, Городского Собрания Сочи и учреждений, финансируемых из бюджета муниципального
образования города-курорта Сочи на 2014-2016 годы

№ п/п	Наименование учреждений	лимиты потребления дизельного топлива на 2014 год								лимиты потребления дизельного топлива на 2015 год								лимиты потребления дизельного топлива на 2016 год							
		1 квартал		2 квартал		3 квартал		4 квартал		1 квартал		2 квартал		3 квартал		4 квартал		1 квартал		2 квартал		3 квартал		4 квартал	
		тыс. руб.	тыс. руб.	тыс. руб.	тыс. руб.	тыс. руб.	тыс. руб.	тыс. руб.	тыс. руб.	тыс. руб.	тыс. руб.	тыс. руб.	тыс. руб.	тыс. руб.	тыс. руб.	тыс. руб.	тыс. руб.	тыс. руб.	тыс. руб.	тыс. руб.	тыс. руб.	тыс. руб.	тыс. руб.	тыс. руб.	тыс. руб.
1	Администрация Льветского сельского округа	0,994	37,882	0,000	0,000	0,000	0,000	0,994	37,882	3,218	118,161	2,253	82,713	0,000	0,000	0,000	0,000	2,253	89,338	0,000	0,000	0,000	0,000	0,965	38,284
	Итого:	0,994	37,882	0,000	0,000	0,000	0,000	0,994	37,882	3,218	118,161	2,253	82,713	0,000	0,000	0,000	0,000	2,253	89,338	0,000	0,000	0,000	0,000	0,965	38,284

Исполняющий обязанности начальника управления цен и тарифов администрации города Сочи



Д.В. Моисеев