



# АДМИНИСТРАЦИЯ ГОРОДА СОЧИ

## ПОСТАНОВЛЕНИЕ

от 18.03.2016

№ 643

город Сочи

### **Об утверждении лимитов потребления коммунальных услуг для администрации города Сочи, Городского Собрания Сочи и учреждений, финансируемых из бюджета города Сочи, на 2016-2018 годы**

В соответствии с Бюджетным кодексом Российской Федерации, постановлением администрации города Сочи от 3 декабря 2014 года № 2406 «Об утверждении Порядка формирования лимитов потребления коммунальных услуг для администрации города Сочи, Городского Собрания Сочи и учреждений, финансируемых из бюджета города Сочи», Уставом муниципального образования город-курорт Сочи ПОСТАНОВЛЯЮ:

1. Утвердить:

1.1. Лимиты потребления электроэнергии для администрации города Сочи, Городского Собрания Сочи и учреждений, финансируемых из бюджета города Сочи, на 2016-2018 годы (приложение №1).

1.2. Лимиты потребления угля для администрации города Сочи, Городского Собрания Сочи и учреждений, финансируемых из бюджета города Сочи, на 2016-2018 годы (приложение № 2).

1.3. Лимиты потребления дров для администрации города Сочи, Городского Собрания Сочи и учреждений, финансируемых из бюджета города Сочи, на 2016-2018 годы (приложение № 3).

1.4. Лимиты потребления природного газа для администрации города Сочи, Городского Собрания Сочи и учреждений, финансируемых из бюджета города Сочи, на 2016-2018 годы (приложение № 4).

1.5. Лимиты потребления горячего водоснабжения для администрации города Сочи, Городского Собрания Сочи и учреждений, финансируемых из бюджета города Сочи, на 2016-2018 годы (приложение № 5).

1.6. Лимиты потребления отопления для администрации города Сочи, Городского Собрания Сочи и учреждений, финансируемых из бюджета города Сочи, на 2016-2018 годы (приложение № 6).

1.7. Лимиты потребления холодного водоснабжения для администрации города Сочи, Городского Собрания Сочи и учреждений, финансируемых из бюджета города Сочи, на 2016-2018 годы (приложение № 7).

025282

1.8. Лимиты потребления водоотведения (с учетом водоотведения горячей воды) для администрации города Сочи, Городского Собрания Сочи и учреждений, финансируемых из бюджета города Сочи, на 2016-2018 годы (приложение № 8).

1.9. Лимиты по сбору, вывозу, сортировке, транспортировке и размещению твердых бытовых отходов для администрации города Сочи, Городского Собрания Сочи и учреждений, финансируемых из бюджета города Сочи, на 2016-2018 годы (приложение № 9).

1.10. Лимиты по вывозу жидких бытовых отходов для администрации города Сочи, Городского Собрания Сочи и учреждений, финансируемых из бюджета города Сочи, на 2016-2018 годы (приложение № 10).

1.11. Лимиты потребления холодной воды на нужды горячего водоснабжения для администрации города Сочи, Городского Собрания Сочи и учреждений, финансируемых из бюджета города Сочи, на 2016-2018 годы (приложение № 11).

1.12. Лимиты потребления дизельного топлива для администрации города Сочи, Городского Собрания Сочи и учреждений, финансируемых из бюджета города Сочи, на 2016-2018 годы (приложение № 12).

## 2. Отменить:

2.1. Постановление администрации города Сочи от 5 марта 2015 года № 753 «Об утверждении лимитов потребления коммунальных услуг для администрации города Сочи, Городского Собрания Сочи и учреждений, финансируемых из бюджета города Сочи, на 2015-2017 годы».

2.2. Постановление администрации города Сочи от 30 апреля 2015 года № 1464 «О внесении изменений в постановление администрации города Сочи от 5 марта 2015 года № 753 «Об утверждении лимитов потребления коммунальных услуг для администрации города Сочи, Городского Собрания Сочи и учреждений, финансируемых из бюджета города Сочи, на 2015-2017 годы».

2.3. Постановление администрации города Сочи от 18 декабря 2015 года № 3556 «О внесении изменений в постановление администрации города Сочи от 5 марта 2015 года № 753 «Об утверждении лимитов потребления коммунальных услуг для администрации города Сочи, Городского Собрания Сочи и учреждений, финансируемых из бюджета города Сочи, на 2015-2017 годы».

## 3. Отраслевым (функциональным) и территориальным органам администрации города Сочи:

3.1. Довести утвержденные лимиты потребления коммунальных услуг на 2016-2018 годы до подведомственных учреждений.

3.2. Обеспечить контроль за соблюдением утвержденных лимитов коммунальных услуг и оплатой их стоимости согласно сметам доходов и расходов, за своевременным возмещением подведомственными казенными учреждениями в доходную часть бюджета города Сочи полученных средств за оплату коммунальных услуг от арендаторов муниципального имущества.

3.3. Оплату коммунальных услуг сверх утвержденных лимитов осуществлять по дополнительным соглашениям к договорам на поставку коммунальных услуг за счёт внебюджетных источников финансирования.

3.4. До 20 марта 2016 года представить в управление цен и тарифов администрации города Сочи сводные данные об объёмах потребления коммунальных услуг за 2015 год в разрезе подведомственных учреждений, подтвержденные соответствующими поставщиками коммунальных услуг.

3.5. Ежеквартально до 20 числа месяца, следующего за отчетным, представлять в управление цен и тарифов администрации города Сочи информацию о фактическом потреблении в 2016-2018 годах коммунальных услуг в натуральном и стоимостном выражении по подведомственным учреждениям.

4. Рекомендовать Городскому Собранию Сочи:

4.1. До 20 марта 2016 года представить в управление цен и тарифов администрации города Сочи сводные данные об объёмах потребления коммунальных услуг за 2015 год, подтвержденные соответствующими поставщиками коммунальных услуг.

4.2. Ежеквартально до 20 числа месяца, следующего за отчетным, представлять в управление цен и тарифов администрации города Сочи информацию о фактическом потреблении в 2016-2018 годах коммунальных услуг в натуральном и стоимостном выражении.

5. Рекомендовать Сочинскому филиалу открытого акционерного общества «Кубанская энергосбытовая компания», управлению по работе с потребителями газа в городе Сочи общества с ограниченной ответственностью «Газпром межрегионгаз Краснодар», обществу с ограниченной ответственностью «Сочиводоканал», муниципальному унитарному предприятию города Сочи «Сочитеплоэнерго», открытому акционерному обществу «Спецавтохозяйство по уборке города» и другим предприятиям, оказывающим коммунальные услуги, заключить с организациями, финансируемыми за счет средств бюджета города Сочи, договоры на поставку коммунальных услуг в пределах утверждённых лимитов потребления коммунальных услуг на 2016-2018 годы.

6. Главным распорядителям бюджетных средств города Сочи:

6.1. Предусмотреть в бюджете города Сочи на 2016, 2017, 2018 годы средства на оплату коммунальных услуг отраслевым (функциональным) и территориальным органам администрации города Сочи и учреждениям, финансируемым из бюджета города Сочи, в пределах объемов в соответствии с утверждёнными лимитами.

6.2. Обеспечить контроль за целевым использованием финансовых средств на оплату коммунальных услуг в соответствии с утверждёнными лимитами.

7. Управлению информационных ресурсов администрации города Сочи (Похлебаев) разместить настоящее постановление на официальном сайте

администрации города Сочи в информационно-коммуникационной сети Интернет.

8. Контроль за выполнением настоящего постановления возложить на заместителя Главы города Сочи Ю.Ф.Паламарчука.

9. Настоящее постановление вступает в силу со дня его подписания и распространяется на правоотношения, возникшие с 1 января 2016 года.

Глава города Сочи



А.Н.Пахомов











№ п/п	Наименование учреждений	данные потребления электроэнергии за 2016 год										данные потребления электроэнергии за 2017 год										данные потребления электроэнергии за 2018 год									
		I квартал		II квартал		III квартал		IV квартал		Итого		I квартал		II квартал		III квартал		IV квартал		Итого		I квартал		II квартал		III квартал		IV квартал		Итого	
		тыс. кВт/ч	тыс. руб.	тыс. кВт/ч	тыс. руб.	тыс. кВт/ч	тыс. руб.	тыс. кВт/ч	тыс. руб.	тыс. кВт/ч	тыс. руб.	тыс. кВт/ч	тыс. руб.	тыс. кВт/ч	тыс. руб.	тыс. кВт/ч	тыс. руб.	тыс. кВт/ч	тыс. руб.	тыс. кВт/ч	тыс. руб.	тыс. кВт/ч	тыс. руб.	тыс. кВт/ч	тыс. руб.	тыс. кВт/ч	тыс. руб.	тыс. кВт/ч	тыс. руб.	тыс. кВт/ч	тыс. руб.
33	Муниципальное казенное учреждение города Сочи "Бюджетная организация образования и молодежного развития города Сочи"	37,000	259,490	9,250	62,623	9,250	62,623	9,250	62,623	37,000	270,470	9,250	67,618	9,250	67,618	9,250	67,618	9,250	67,618	37,000	291,920	9,250	72,983	9,250	72,983	9,250	72,983	9,250	72,983	37,000	278,933
34	Специальный филиал ОАО "Кубанская энергосбытовая компания" - всего	37,000	259,490	9,250	62,623	9,250	62,623	9,250	62,623	37,000	270,470	9,250	67,618	9,250	67,618	9,250	67,618	9,250	67,618	37,000	291,920	9,250	72,983	9,250	72,983	9,250	72,983	9,250	72,983	37,000	278,933
35	Муниципальное казенное учреждение города Сочи "Центр занятости населения города Сочи"	6,586	53,544	1,647	13,386	1,647	13,386	1,647	13,386	6,586	57,625	1,647	14,456	1,647	14,456	1,647	14,456	1,647	14,456	6,586	62,388	1,647	15,597	1,647	15,597	1,647	15,597	1,647	15,597	6,586	60,602
36	Муниципальное казенное учреждение города Сочи "Центр занятости населения города Сочи"	0,000	0,000	0,000	0,000	0,000	0,000	0,000	0,000	0,000	0,000	0,000	0,000	0,000	0,000	0,000	0,000	0,000	0,000	0,000	0,000	0,000	0,000	0,000	0,000	0,000	0,000	0,000	0,000	0,000	
37	Муниципальное казенное учреждение города Сочи "Центр занятости населения города Сочи"	65,431	497,461	22,217	165,737	13,886	97,492	17,015	126,748	65,431	526,729	22,217	179,085	13,886	106,544	13,886	106,544	17,015	126,748	65,431	528,587	22,217	183,318	13,886	113,717	13,886	113,717	17,015	126,748	65,431	528,587
38	Муниципальное казенное учреждение города Сочи "Управление городского хозяйства"	65,590	466,288	21,200	158,538	12,518	93,258	16,273	121,235	65,590	503,841	21,200	171,306	12,518	100,788	12,518	100,788	16,273	121,235	65,590	543,829	21,200	184,620	12,518	103,781	12,518	103,781	16,273	121,235	65,590	543,829
39	Муниципальное казенное учреждение города Сочи "Управление городского хозяйства"	22,424	185,118	3,609	41,328	3,609	41,328	3,609	41,328	22,424	178,272	3,609	44,868	3,609	44,868	3,609	44,868	3,609	44,868	22,424	193,623	3,609	48,486	3,609	48,486	3,609	48,486	3,609	48,486	22,424	185,118
40	Муниципальное казенное учреждение города Сочи "Управление по архитектуре и градостроительству города Сочи"	59,290	414,972	14,890	103,748	14,890	103,748	14,890	103,748	59,290	448,144	14,890	112,636	14,890	112,636	14,890	112,636	14,890	112,636	59,290	483,661	14,890	120,916	14,890	120,916	14,890	120,916	14,890	120,916	59,290	483,661
41	Муниципальное казенное учреждение города Сочи "Управление по архитектуре и градостроительству города Сочи"	96,490	691,996	24,648	179,899	24,648	179,899	24,648	179,899	96,490	748,856	24,648	187,122	24,648	187,122	24,648	187,122	24,648	187,122	96,490	809,457	24,648	205,114	24,648	205,114	24,648	205,114	24,648	205,114	96,490	809,457

№ п/п	Наименование Управления	лидеры потребления электроэнергии на 2016 год										лидеры потребления электроэнергии на 2017 год										лидеры потребления электроэнергии на 2018 год									
		Итого		1 квартал		2 квартал		3 квартал		4 квартал		Итого		1 квартал		2 квартал		3 квартал		4 квартал		Итого		1 квартал		2 квартал		3 квартал		4 квартал	
		тыс. руб.	тыс. кВт/ч	тыс. руб.	тыс. кВт/ч	тыс. руб.	тыс. кВт/ч	тыс. руб.	тыс. кВт/ч	тыс. руб.	тыс. кВт/ч	тыс. руб.	тыс. кВт/ч	тыс. руб.	тыс. кВт/ч	тыс. руб.	тыс. кВт/ч	тыс. руб.	тыс. кВт/ч	тыс. руб.	тыс. кВт/ч	тыс. руб.	тыс. кВт/ч	тыс. руб.	тыс. кВт/ч	тыс. руб.	тыс. кВт/ч	тыс. руб.	тыс. кВт/ч	тыс. руб.	тыс. кВт/ч
42	Муниципальное предприятие «Электросеть города Сочи - Сочинскот» в том числе:	16296,121	103896,291	4562,914	29065,761	3759,234	20761,258	3585,147	2287,384	4888,856	31141,897	16296,121	103896,291	4562,914	29065,761	3759,234	20761,258	3585,147	24665,899	4888,856	30635,154	16296,121	103896,291	4562,914	29065,761	3759,234	20761,258	3585,147	24665,899	4888,856	30635,154
	Сочинский филиал ОАО «Кубанская энергосбытовая компания»	16296,121	103896,291	4562,914	29065,761	3759,234	20761,258	3585,147	2287,384	4888,856	31141,897	16296,121	103896,291	4562,914	29065,761	3759,234	20761,258	3585,147	24665,899	4888,856	30635,154	16296,121	103896,291	4562,914	29065,761	3759,234	20761,258	3585,147	24665,899	4888,856	30635,154
	прочие поставщики	0,000	0,000	0,000	0,000	0,000	0,000	0,000	0,000	0,000	0,000	0,000	0,000	0,000	0,000	0,000	0,000	0,000	0,000	0,000	0,000	0,000	0,000	0,000	0,000	0,000	0,000	0,000	0,000	0,000	0,000
	Итого:	16296,121	103896,291	4562,914	29065,761	3759,234	20761,258	3585,147	2287,384	4888,856	31141,897	16296,121	103896,291	4562,914	29065,761	3759,234	20761,258	3585,147	24665,899	4888,856	30635,154	16296,121	103896,291	4562,914	29065,761	3759,234	20761,258	3585,147	24665,899	4888,856	30635,154
	в том числе:																														
	Сочинский филиал ОАО «Кубанская энергосбытовая компания»	19276,783	124574,788	4562,914	34894,025	4849,006	24355,848	4392,917	28497,326	5742,887	37168,497	19276,783	124574,788	4562,914	34894,025	4849,006	24355,848	4392,917	30842,829	5742,887	40143,433	19276,783	124574,788	4562,914	34894,025	4849,006	24355,848	4392,917	30842,829	5742,887	40143,433
	прочие поставщики	490,547	2854,681	103,298	532,023	99,288	501,439	97,234	485,645	103,745	535,583	490,547	2854,681	103,298	532,023	99,288	501,439	97,234	514,531	103,745	103,745	490,547	2854,681	103,298	532,023	99,288	501,439	97,234	514,531	103,745	103,745

Начальник управления цен и тарифов администрации города Сочи

В.Е. Лукьяненко






Приложение № 3  
 администрации города  
 Сочи  
 от 18.03.2016 № 643

**ЛИМИТЫ**  
 потребления дров для администрации города Сочи, Городского Собрания Сочи и учреждений, финансируемых  
 из бюджета города Сочи, на 2016-2018 годы

№ п/п	Наименование учреждений	лимиты потребления дров на 2016 год								лимиты потребления дров на 2017 год								лимиты потребления дров на 2018 год																						
		всего		1 квартал		2 квартал		3 квартал		4 квартал		всего		1 квартал		2 квартал		3 квартал		4 квартал		всего		1 квартал		2 квартал		3 квартал		4 квартал										
		м3	тыс. руб.	м3	тыс. руб.	м3	тыс. руб.	м3	тыс. руб.	м3	тыс. руб.	м3	тыс. руб.	м3	тыс. руб.	м3	тыс. руб.	м3	тыс. руб.	м3	тыс. руб.	м3	тыс. руб.	м3	тыс. руб.	м3	тыс. руб.	м3	тыс. руб.	м3	тыс. руб.									
1	Администрация Кировского сельского округа города Сочи	3,650	18,761	0,000	0,000	0,000	0,000	0,000	0,000	0,000	18,761	3,650	18,761	0,000	0,000	0,000	0,000	0,000	0,000	0,000	0,000	0,000	3,650	19,856	0,000	0,000	0,000	0,000	0,000	0,000	20,951	0,000	0,000	0,000	0,000	0,000	0,000	3,650	20,951	
2	Администрация Нижнешиповского сельского округа города Сочи	4,700	24,158	2,820	14,495	0,000	0,000	0,000	0,000	1,880	9,663	4,700	25,568	2,820	15,341	0,000	0,000	0,000	0,000	0,000	0,000	0,000	4,700	26,978	2,820	16,187	0,000	0,000	0,000	0,000	0,000	0,000	0,000	0,000	0,000	0,000	0,000	0,000	4,700	26,978
	<b>Итого:</b>	8,350	42,919	2,820	14,495	0,000	0,000	0,000	0,000	1,880	18,424	8,350	45,424	2,820	15,341	0,000	0,000	0,000	0,000	0,000	0,000	8,350	47,929	3,650	19,856	0,000	0,000	0,000	0,000	0,000	0,000	0,000	0,000	0,000	0,000	0,000	8,350	47,929		

Начальник управления цен и тарифов администрации города Сочи

В.Е. Лукиенко

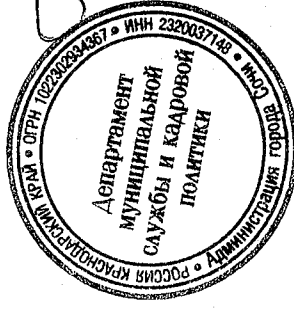


Приложение № 4  
к постановлению администрации  
города Сочи  
от 18.03.2016 № 643

## ЛИМИТЫ

потребления природного газа для администрации города Сочи, Городского Собрания Сочи и учреждений,  
финансируемых из бюджета города Сочи, на 2016-2018 годы

№ п/п	Наименование учреждений	лимиты потребления природного газа на 2016 год								лимиты потребления природного газа на 2017 год								лимиты потребления природного газа на 2018 год													
		1 квартал		2 квартал		3 квартал		4 квартал		1 квартал		2 квартал		3 квартал		4 квартал		1 квартал		2 квартал		3 квартал		4 квартал							
		тыс. м3	тыс. руб.	тыс. м3	тыс. руб.	тыс. м3	тыс. руб.	тыс. м3	тыс. руб.	тыс. м3	тыс. руб.	тыс. м3	тыс. руб.	тыс. м3	тыс. руб.	тыс. м3	тыс. руб.	тыс. м3	тыс. руб.	тыс. м3	тыс. руб.	тыс. м3	тыс. руб.	тыс. м3	тыс. руб.						
		3,880	26,151	0,970	6,538	0,970	6,538	0,970	6,538	0,970	6,538	0,970	6,538	3,880	27,742	0,970	6,936	0,970	6,936	0,970	6,936	0,970	6,936	3,880	27,742	0,970	6,936	0,970	6,936	0,970	6,936
1	Муниципальное казенное учреждение города Сочи "Централизованная бухгалтерия управления здравоохранения"	6,304	42,489	2,837	19,120	0,756	5,099	0,189	1,275	2,522	16,596	6,304	43,750	2,837	19,689	0,756	5,247	0,189	1,312	2,522	17,563	6,304	45,074	2,837	20,285	0,756	5,405	0,189	1,351	2,522	18,032
2	Администрация Кичмэйского сельского округа города Сочи в том числе:	6,304	42,489	2,837	19,120	0,756	5,099	0,189	1,275	2,522	16,996	6,304	43,750	2,837	19,689	0,756	5,247	0,189	1,312	2,522	17,503	6,304	45,074	2,837	20,285	0,756	5,405	0,189	1,351	2,522	18,032
	Органа управления																														
3	Администрация Раздольского сельского округа города Сочи в том числе:	17,099	115,247	7,695	51,861	1,710	11,525	0,000	0,000	7,695	51,861	17,099	118,674	7,695	53,403	1,710	11,867	0,000	0,000	7,695	53,403	17,099	122,265	7,695	55,019	1,710	12,277	0,000	0,000	7,695	55,019
	Органа управления																														
	Всего	27,283	183,887	11,501	77,519	3,436	23,111	1,159	7,812	11,186	75,395	27,283	189,251	11,502	79,824	3,436	23,846	1,159	8,043	11,187	77,638	27,283	195,081	11,502	87,239	3,436	24,567	1,159	8,287	11,187	79,987



Начальник управления цен и тарифов администрации города Сочи


В.Е. Лукенко



Table with columns for 'Итого', '1 квартал', '2 квартал', '3 квартал', '4 квартал', '5 квартал', '6 квартал', '7 квартал', '8 квартал', '9 квартал', '10 квартал', '11 квартал', '12 квартал'. It contains financial data for various entities in Sochi.

Начальник управления цен и тарифов администрации города Сочи

В.Е. Лукиенко









№ п/п	Наименование учреждений	лимиты потребления электроэнергии на 2016 год								лимиты потребления электроэнергии на 2017 год								лимиты потребления электроэнергии на 2018 год											
		1 квартал		2 квартал		3 квартал		4 квартал		1 квартал		2 квартал		3 квартал		4 квартал		1 квартал		2 квартал		3 квартал		4 квартал					
		тыс. руб.	тыс. руб.	тыс. руб.	тыс. руб.	тыс. руб.	тыс. руб.	тыс. руб.	тыс. руб.	тыс. руб.	тыс. руб.	тыс. руб.	тыс. руб.	тыс. руб.	тыс. руб.	тыс. руб.	тыс. руб.	тыс. руб.	тыс. руб.	тыс. руб.	тыс. руб.	тыс. руб.	тыс. руб.	тыс. руб.	тыс. руб.				
21	Муниципальное образование "Управление по обеспечению деятельности администрации города Сочи"	2,145	4573,468	1,287	2710,872	0,215	451,812	0,000	0,644	1410,784	2,145	4785,603	1,287	2821,567	0,215	471,357	0,000	0,644	1492,576	2,145	5635,584	1,287	2983,034	0,215	496,331	0,000	0,644	2154,319	
	МУПТ.Сочи "Совителлоэнерго"	2,145	4573,468	1,287	2710,872	0,215	451,812	0,000	0,644	1410,784	2,145	4785,603	1,287	2821,567	0,215	471,357	0,000	0,644	1492,576	2,145	5635,584	1,287	2983,034	0,215	496,331	0,000	0,644	2154,319	
	прочие поставщики	0,000	0,000	0,000	0,000	0,000	0,000	0,000	0,000	0,000	0,000	0,000	0,000	0,000	0,000	0,000	0,000	0,000	0,000	0,000	0,000	0,000	0,000	0,000	0,000	0,000	0,000	0,000	0,000
	Итого:	4,074	8766,364	2,460	5235,135	0,414	881,580	0,000	1,201	2649,548	4,074	9086,988	2,460	5393,206	0,413	905,445	0,000	1,203	2785,571	4,074	10683,204	2,460	5701,837	0,413	957,260	0,000	1,203	4924,107	
	МУПТ.г. Сочи "Совителлоэнерго"	3,977	8452,938	2,372	5049,355	0,399	850,617	0,000	1,156	2552,965	3,977	8759,065	2,372	5200,278	0,399	874,752	0,000	1,158	2684,036	3,977	10296,259	2,372	5497,869	0,399	924,810	0,000	1,158	3873,579	
	прочие поставщики	0,147	313,426	0,088	185,780	0,015	30,963	0,000	0,044	96,683	0,147	327,923	0,088	192,928	0,014	30,693	0,000	0,045	101,502	0,147	386,945	0,088	203,968	0,014	32,449	0,000	0,045	150,528	

В.Е. Лукиенко




Начальник управления цен и тарифов администрации города Сочи


















№ п/п	Наименование учреждения	лимиты потребления водопользования на 2016 год								лимиты потребления водопользования на 2017 год								лимиты потребления водопользования на 2018 год									
		1 квартал		2 квартал		3 квартал		4 квартал		1 квартал		2 квартал		3 квартал		4 квартал		1 квартал		2 квартал		3 квартал		4 квартал			
		тыс. м3	тыс. руб.	тыс. м3	тыс. руб.	тыс. м3	тыс. руб.	тыс. м3	тыс. руб.	тыс. м3	тыс. руб.	тыс. м3	тыс. руб.	тыс. м3	тыс. руб.	тыс. м3	тыс. руб.	тыс. м3	тыс. руб.	тыс. м3	тыс. руб.	тыс. м3	тыс. руб.	тыс. м3	тыс. руб.		
27	Муниципальное казенное учреждение города Сочи "Управление жилищно-коммунального хозяйства администрации города Сочи"	4577	165,321	1,144	39,763	1,144	42,898	1,144	42,898	4577	174,630	1,144	42,898	1,144	42,898	1,144	42,898	1,144	42,898	4577	179,745	1,144	42,898	1,144	42,898	1,144	42,898
		4,577	165,321	1,144	39,763	1,144	42,898	1,144	42,898	4,577	174,630	1,144	42,898	1,144	42,898	1,144	42,898	1,144	42,898	4,577	179,745	1,144	42,898	1,144	42,898	1,144	42,898
		0,000	0,000	0,000	0,000	0,000	0,000	0,000	0,000	0,000	0,000	0,000	0,000	0,000	0,000	0,000	0,000	0,000	0,000	0,000	0,000	0,000	0,000	0,000	0,000	0,000	0,000
		36,973	1,335,465	9,243	321,203	9,243	346,529	9,243	346,529	36,973	1,394,769	9,243	346,529	9,243	346,529	9,243	359,864	9,243	359,864	36,973	1,452,260	9,243	359,864	9,243	359,864	9,243	375,266
		36,489	1,317,983	9,122	316,998	9,122	341,893	9,122	341,893	36,489	1,376,510	9,122	341,994	9,122	341,994	9,122	346,271	9,122	346,271	36,489	1,433,249	9,122	346,271	9,122	346,271	9,122	370,333
28	Муниципальное казенное учреждение города Сочи "Управление жилищно-коммунального хозяйства администрации города Сочи"	0,000	0,000	0,000	0,000	0,000	0,000	0,000	0,000	0,000	0,000	0,000	0,000	0,000	0,000	0,000	0,000	0,000	0,000	0,000	0,000	0,000	0,000	0,000	0,000	0,000	0,000
		0,000	0,000	0,000	0,000	0,000	0,000	0,000	0,000	0,000	0,000	0,000	0,000	0,000	0,000	0,000	0,000	0,000	0,000	0,000	0,000	0,000	0,000	0,000	0,000	0,000	
		0,000	0,000	0,000	0,000	0,000	0,000	0,000	0,000	0,000	0,000	0,000	0,000	0,000	0,000	0,000	0,000	0,000	0,000	0,000	0,000	0,000	0,000	0,000	0,000	0,000	0,000
		0,502	18,132	0,126	4,361	0,126	4,705	0,126	4,705	0,502	19,013	0,126	4,724	0,126	4,724	0,126	4,783	0,126	4,783	0,502	19,797	0,126	4,783	0,126	4,783	0,126	5,116
		0,502	18,132	0,126	4,361	0,126	4,705	0,126	4,705	0,502	19,013	0,126	4,724	0,126	4,724	0,126	4,783	0,126	4,783	0,502	19,797	0,126	4,783	0,126	4,783	0,126	5,116
29	Муниципальное казенное учреждение города Сочи "Управление жилищно-коммунального хозяйства администрации города Сочи"	81,384	2,936,884	20,559	714,737	20,650	718,221	21,595	806,445	81,384	3,083,372	20,627	742,249	20,725	777,923	21,592	820,234	18,624	710,400	81,385	3,210,698	20,621	742,249	20,621	742,249	21,592	820,234
		81,384	2,936,884	20,559	714,737	20,650	718,221	21,595	806,445	81,384	3,083,372	20,627	742,249	20,725	777,923	21,592	820,234	18,624	710,400	81,385	3,210,698	20,621	742,249	20,621	742,249	21,592	820,234
		77,186	2,784,313	19,510	677,575	19,625	682,971	20,431	765,301	77,187	2,916,737	19,545	722,742	19,698	738,478	20,465	776,831	17,665	688,665	77,187	3,053,713	19,545	722,742	19,698	738,478	20,465	776,831
		4,118	152,571	1,040	37,161	9,985	35,259	1,075	41,144	4,118	166,635	1,082	41,507	1,077	39,445	1,117	43,942	1,059	41,740	4,118	174,984	1,082	42,614	1,077	40,536	1,117	47,100
		4,118	152,571	1,040	37,161	9,985	35,259	1,075	41,144	4,118	166,635	1,082	41,507	1,077	39,445	1,117	43,942	1,059	41,740	4,118	174,984	1,082	42,614	1,077	40,536	1,117	47,100

Начальник управления цен и тарифов администрации города Сочи

*(Подпись)*



В.Е. Луженко

Приложение № 9  
к постановлению  
администрации города Сочи  
от 18.03.2016 № 643

ЛИМИТЫ

по сбору, вывозу, сортировке, транспортировке и размещению твердых бытовых отходов для администрации города Сочи, Городского Собрания Сочи и учреждений, финансируемых из бюджета города Сочи, на 2016-2018 годы

№ п/п	Наименование учреждений	лимиты сбора, вывоза, сортировки, транспортировки и размещения ТБО на 2016 год				лимиты сбора, вывоза, сортировки, транспортировки и размещения ТБО на 2017 год				лимиты сбора, вывоза, сортировки, транспортировки и размещения ТБО на 2018 год					
		тыс. м3	тыс. руб.	тыс. м3	тыс. руб.	тыс. м3	тыс. руб.	тыс. м3	тыс. руб.	тыс. м3	тыс. руб.	тыс. м3	тыс. руб.	тыс. м3	тыс. руб.
1	Администрация Алуэрского района города Сочи	0,184	155,05	0,046	38,76	0,046	38,76	0,046	38,76	0,184	173,06	0,046	43,27	0,046	43,27
	в том числе:														
	ОАО "Спецавтохозяйство по уборке города"	0,184	155,05	0,046	38,76	0,046	38,76	0,046	38,76	0,184	173,06	0,046	43,27	0,046	43,27
3	Администрация Краснодарского сельского округа города Сочи	0,030	25,28	0,007	5,81	0,009	7,84	0,007	5,81	0,030	26,75	0,007	6,15	0,009	8,75
	в том числе:														
	ОАО "Спецавтохозяйство по уборке города"	0,030	25,28	0,007	5,81	0,009	7,84	0,007	5,81	0,030	26,75	0,007	6,15	0,009	8,75
4	Администрация Меловского сельского округа города Сочи	0,040	33,71	0,010	8,43	0,010	8,43	0,010	8,43	0,040	35,66	0,010	8,915	0,010	9,41
	в том числе:														
	ОАО "Спецавтохозяйство по уборке города"	0,040	33,71	0,010	8,43	0,010	8,43	0,010	8,43	0,040	35,66	0,010	8,915	0,010	9,41
5	Администрация Вельяминовского сельского округа города Сочи	0,024	20,22	0,006	5,06	0,006	5,06	0,006	5,06	0,024	21,40	0,006	5,349	0,006	5,64
	в том числе:														
	ОАО "Спецавтохозяйство по уборке города"	0,024	20,22	0,006	5,06	0,006	5,06	0,006	5,06	0,024	21,40	0,006	5,349	0,006	5,64
6	Администрация Кузнецковского сельского округа города Сочи	0,040	33,71	0,010	8,43	0,010	8,43	0,010	8,43	0,040	35,66	0,010	8,915	0,010	9,41
	в том числе:														
	ОАО "Спецавтохозяйство по уборке города"	0,040	33,71	0,010	8,43	0,010	8,43	0,010	8,43	0,040	35,66	0,010	8,915	0,010	9,41
7	Администрация Лазаревского района города Сочи	0,070	58,98	0,018	14,75	0,018	14,75	0,018	14,75	0,070	65,84	0,018	16,46	0,018	16,46
	в том числе:														
	ОАО "Спецавтохозяйство по уборке города"	0,070	58,98	0,018	14,75	0,018	14,75	0,018	14,75	0,070	65,84	0,018	16,46	0,018	16,46
8	Администрация Верхнедонецкого сельского округа города Сочи	0,026	21,91	0,007	5,48	0,007	5,48	0,007	5,48	0,026	24,45	0,007	6,11	0,007	6,11
	в том числе:														
	ОАО "Спецавтохозяйство по уборке города"	0,026	21,91	0,007	5,48	0,007	5,48	0,007	5,48	0,026	24,45	0,007	6,11	0,007	6,11

№ п/п	Наименование учреждений	лишты сбора, вывоза, сортировки, транспортировки и размещения ТБО на 2016 год				лишты сбора, вывоза, сортировки, транспортировки и размещения ТБО на 2017 год				лишты сбора, вывоза, сортировки, транспортировки и размещения ТБО на 2018 год											
		1 квартал		2 квартал		3 квартал		4 квартал		1 квартал		2 квартал		3 квартал		4 квартал					
		тыс. руб.	тыс. м3	тыс. руб.	тыс. м3	тыс. руб.	тыс. м3	тыс. руб.	тыс. м3	тыс. руб.	тыс. м3	тыс. руб.	тыс. м3	тыс. руб.	тыс. м3	тыс. руб.	тыс. м3				
9	Администрация Волховского сельского округа города Сочи в том числе:	0,043	36,234	0,011	9,058	0,011	9,058	0,011	9,058	0,011	9,584	0,011	9,584	0,011	40,443	0,011	10,111	0,011	10,111		
		0,043	36,23	0,011	9,06	0,011	9,06	0,011	9,06	0,011	9,584	0,011	9,584	0,011	40,44	0,011	10,11	0,011	10,11		
10	ОАО "Специализированное по уборке города" Администрация Кировского сельского округа города Сочи в том числе:	0,009	7,58	0,002	1,67	0,003	2,12	0,002	1,90	0,002	1,90	0,009	8,02	0,002	2,006	0,002	1,86	0,003	2,37	0,002	2,12
		0,009	7,58	0,002	1,67	0,003	2,12	0,002	1,90	0,002	1,90	0,009	8,02	0,002	2,006	0,002	1,86	0,003	2,37	0,002	2,12
11	Администрация Крымского сельского округа города Сочи в том числе:	0,004	3,37	0,001	0,84	0,001	0,84	0,001	0,84	0,004	3,57	0,001	0,89	0,001	0,892	0,001	0,94	0,001	0,94	0,001	0,94
		0,004	3,37	0,001	0,84	0,001	0,84	0,001	0,84	0,004	3,57	0,001	0,89	0,001	0,892	0,001	0,94	0,001	0,94	0,001	0,94
12	Администрация Львовского сельского округа города Сочи в том числе:	0,009	7,58	0,002	1,90	0,002	1,90	0,002	1,90	0,009	8,02	0,002	2,01	0,002	2,006	0,002	2,12	0,002	2,12	0,002	2,12
		0,009	7,58	0,002	1,90	0,002	1,90	0,002	1,90	0,009	8,02	0,002	2,01	0,002	2,006	0,002	2,12	0,002	2,12	0,002	2,12
13	ОАО "Специализированное по уборке города" Администрация Совхозского сельского округа города Сочи в том числе:	0,004	3,371	0,001	0,843	0,001	0,843	0,001	0,843	0,004	3,566	0,001	0,892	0,001	0,892	0,001	0,941	0,001	0,941	0,001	0,941
		0,004	3,37	0,001	0,84	0,001	0,84	0,001	0,84	0,004	3,57	0,001	0,89	0,001	0,892	0,001	0,94	0,001	0,94	0,001	0,94
14	Администрация Хостинского района города Сочи в том числе:	0,116	101,70	0,029	25,18	0,029	26,15	0,029	25,18	0,116	102,97	0,029	25,50	0,029	26,478	0,029	25,897	0,116	108,63	0,029	26,90
		0,116	101,70	0,029	25,18	0,029	26,15	0,029	25,18	0,116	102,97	0,029	25,50	0,029	26,478	0,029	25,897	0,116	108,63	0,029	26,90
15	Администрация Барановского сельского округа города Сочи в том числе:	0,030	25,28	0,008	6,32	0,008	6,32	0,008	6,32	0,030	26,75	0,008	6,69	0,008	6,686	0,008	6,686	0,030	28,22	0,008	7,05
		0,030	25,28	0,008	6,32	0,008	6,32	0,008	6,32	0,030	26,75	0,008	6,69	0,008	6,686	0,008	6,686	0,030	28,22	0,008	7,05
16	Администрация Раздольского сельского округа города Сочи в том числе:	0,050	42,13	0,012	10,11	0,013	10,95	0,012	10,11	0,050	44,58	0,012	10,70	0,013	11,59	0,012	10,698	0,050	47,03	0,012	11,29
		0,050	42,13	0,012	10,11	0,013	10,95	0,012	10,11	0,050	44,58	0,012	10,70	0,013	11,59	0,012	10,698	0,050	47,03	0,012	11,29
17	Администрация Центрального района города Сочи в том числе:	0,172	144,93	0,043	36,23	0,043	36,23	0,043	36,23	0,172	153,34	0,043	38,34	0,043	38,335	0,043	38,335	0,172	161,77	0,043	40,44
		0,172	144,93	0,043	36,23	0,043	36,23	0,043	36,23	0,172	153,34	0,043	38,34	0,043	38,335	0,043	38,335	0,172	161,77	0,043	40,44
18	Городское Собрание Сочи в том числе:	0,130	109,54	0,030	25,19	0,030	25,19	0,030	25,19	0,130	115,90	0,030	26,66	0,030	26,656	0,030	26,656	0,130	122,27	0,030	28,12
		0,130	109,54	0,030	25,19	0,030	25,19	0,030	25,19	0,130	115,90	0,030	26,66	0,030	26,656	0,030	26,656	0,130	122,27	0,030	28,12
19	Департамент инвестиционных операций администрации города в том числе:	0,114	96,06	0,029	24,02	0,029	24,02	0,029	24,02	0,114	101,63	0,029	25,41	0,029	25,408	0,029	25,408	0,114	107,22	0,029	26,81
		0,114	96,06	0,029	24,02	0,029	24,02	0,029	24,02	0,114	101,63	0,029	25,41	0,029	25,408	0,029	25,408	0,114	107,22	0,029	26,81

№ п/п	Наименование учреждения	доходы сбора, вывоза, сортировки, транспортировки и размещения ТБО на 2016 год				доходы сбора, вывоза, сортировки, транспортировки и размещения ТБО на 2017 год				доходы сбора, вывоза, сортировки, транспортировки и размещения ТБО на 2018 год											
		1 квартал		2 квартал		3 квартал		4 квартал		1 квартал		2 квартал		3 квартал		4 квартал					
		тыс. руб.	тыс. м3	тыс. руб.	тыс. м3	тыс. руб.	тыс. м3	тыс. руб.	тыс. м3	тыс. руб.	тыс. м3	тыс. руб.	тыс. м3	тыс. руб.	тыс. м3	тыс. руб.	тыс. м3				
20	Муниципальное казенное учреждение города Сочи "Квартально-вывозная служба"	0,051	52,790	0,013	13,197	0,013	13,197	0,013	13,197	0,051	45,849	0,013	11,462	0,013	11,462	0,051	48,371	0,013	12,093	0,013	12,093
		в том числе:																			
21	ОАО "Специализированное предприятие по уборке города" Департамент физической культуры и спорта администрации города Сочи	0,011	9,269	0,003	2,317	0,003	2,317	0,003	2,317	0,011	9,807	0,003	2,452	0,003	2,452	0,011	10,346	0,003	2,587	0,003	2,587
		в том числе:																			
22	ОАО "Специализированное предприятие по уборке города" Муниципальное казенное учреждение города Сочи "Централизованная бухгалтерия департамента физической культуры и спорта"	0,006	5,056	0,002	1,264	0,002	1,264	0,002	1,264	0,006	5,349	0,002	1,337	0,002	1,337	0,006	5,643	0,002	1,411	0,002	1,411
		в том числе:																			
23	Муниципальное казенное учреждение города Сочи "Управление капиталов" в том числе:	0,030	25,28	0,008	6,32	0,008	6,32	0,008	6,32	0,030	26,75	0,008	6,69	0,008	6,69	0,030	28,22	0,008	7,05	0,008	7,05
		в том числе:																			
24	ОАО "Специализированное предприятие по уборке города" Муниципальное казенное учреждение города Сочи "Управление автомобильных дорог"	0,231	194,650	0,058	48,662	0,058	48,662	0,058	48,662	0,231	205,940	0,058	51,485	0,058	51,485	0,231	217,266	0,058	54,317	0,058	54,317
		в том числе:																			
25	Управление по вопросам семьи и детства администрации города Сочи	0,078	65,73	0,018	15,12	0,021	17,75	0,018	15,12	0,078	69,54	0,018	15,99	0,021	18,78	0,078	73,36	0,018	16,87	0,021	19,81
		в том числе:																			
26	ОАО "Специализированное предприятие по уборке города" Муниципальное казенное учреждение города Сочи "Централизованная бухгалтерия управления здравоохранения" в том числе:	0,162	136,598	0,041	34,127	0,041	34,127	0,041	34,127	0,162	144,425	0,041	36,106	0,041	36,106	0,162	152,369	0,041	38,092	0,041	38,092
		в том числе:																			
27	ОАО "Специализированное предприятие по уборке города" Муниципальное казенное учреждение города Сочи "Всего жилищной службы" в том числе:	0,000	0,00	0,000	0,00	0,000	0,00	0,000	0,00	0,00	0,00	0,000	0,00	0,000	0,00	0,00	0,00	0,000	0,00	0,000	0,00
		0,012	10,111	0,003	2,53	0,003	2,53	0,003	2,53	0,012	10,698	0,003	2,675	0,003	2,675	0,012	11,297	0,003	2,822	0,003	2,822

№ п/п	Наименование учреждений	Льготы сбора, вывоза, сортировки, транспортировки и размещения ТБО на 2016 год				Льготы сбора, вывоза, сортировки, транспортировки и размещения ТБО на 2017 год				Льготы сбора, вывоза, сортировки, транспортировки и размещения ТБО на 2018 год							
		1 квартал		2 квартал		3 квартал		4 квартал		1 квартал		2 квартал		3 квартал		4 квартал	
		тыс. м3	тыс. руб.	тыс. м3	тыс. руб.	тыс. м3	тыс. руб.	тыс. м3	тыс. руб.	тыс. м3	тыс. руб.	тыс. м3	тыс. руб.	тыс. м3	тыс. руб.	тыс. м3	тыс. руб.
28	Муниципальное казенное учреждение города Сочи "Центральнойная бухгалтерия по образованию и науке города Сочи" в том числе:	0,065	54,772	0,016	13,693	0,016	13,693	0,065	57,948	0,016	14,487	0,016	14,487	0,065	61,136	0,016	15,284
		0,065	54,77	0,016	13,69	0,016	13,69	0,065	57,95	0,016	14,49	0,016	14,487	0,065	61,14	0,016	15,28
29	Муниципальное казенное учреждение города Сочи "Центральнойная бухгалтерия учреждений образования Дзидзевского района города Сочи" в том числе:	0,038	32,020	0,010	8,005	0,010	8,005	0,038	33,877	0,010	8,469	0,010	8,469	0,038	35,741	0,010	8,935
		0,038	32,02	0,010	8,01	0,010	8,01	0,038	33,88	0,010	8,47	0,010	8,469	0,038	35,74	0,010	8,94
30	Муниципальное казенное учреждение города Сочи "Центральнойная бухгалтерия учреждений образования Хостинского района города Сочи" в том числе:	0,024	20,223	0,006	5,056	0,006	5,056	0,024	21,396	0,006	5,349	0,006	5,349	0,024	22,573	0,006	5,643
		0,024	20,22	0,006	5,06	0,006	5,06	0,024	21,40	0,006	5,35	0,006	5,349	0,024	22,57	0,006	5,64
31	Муниципальное казенное учреждение города Сочи "Центр развития молодежи" в том числе:	0,050	42,132	0,013	10,533	0,013	10,533	0,050	44,576	0,013	11,144	0,013	11,144	0,050	47,027	0,013	11,757
		0,050	42,13	0,013	10,53	0,013	10,53	0,050	44,58	0,013	11,14	0,013	11,144	0,050	47,03	0,013	11,76
32	Муниципальное казенное учреждение городского транспорта	0,053	44,66	0,013	11,16	0,013	11,16	0,053	47,25	0,013	11,81	0,013	11,813	0,053	49,85	0,013	12,46
		0,000	0,00	0,000	0,00	0,000	0,00	0,00	0,00	0,000	0,000	0,000	0,000	0,000	0,000	0,000	0,000
33	Муниципальное казенное учреждение города Сочи "Управление по обеспечению деятельности администрации города Сочи" в том числе:	0,056	47,19	0,014	11,80	0,014	11,80	0,056	49,92	0,014	12,48	0,014	12,48	0,056	52,67	0,014	13,17
		0,056	47,19	0,014	11,80	0,014	11,80	0,056	49,92	0,014	12,48	0,014	12,481	0,056	52,67	0,014	13,17
	Итого	3,069	2599,834	0,761	645,057	0,766	648,963	3,069	2735,956	0,766	684,965	0,773	689,226	3,069	2886,470	0,766	722,638



Начальник управления цен и тарифов администрации города Сочи

В.Е. Лукенко

Приложение № 10  
к постановлению  
администрации города Сочи  
от 18.03.2016 № 643

## ЛИМИТЫ

ПО ВЫВОЗУ ЖИДКИХ БЫТОВЫХ ОТХОДОВ ДЛЯ АДМИНИСТРАЦИИ ГОРОДА СОЧИ, ГОРОДСКОГО СОБРАНИЯ СОЧИ  
И УЧРЕЖДЕНИЙ, ФИНАНСИРУЕМЫХ ИЗ БЮДЖЕТА ГОРОДА СОЧИ, НА 2016-2018 ГОДЫ

№ п/п	Наименование Учреждений	ЛИМИТЫ ВЫВОЗА ЖИДКИХ БЫТОВЫХ ОТХОДОВ НА 2016 ГОД												ЛИМИТЫ ВЫВОЗА ЖИДКИХ БЫТОВЫХ ОТХОДОВ НА 2017 ГОД												ЛИМИТЫ ВЫВОЗА ЖИДКИХ БЫТОВЫХ ОТХОДОВ НА 2018 ГОД											
		1 квартал			2 квартал			3 квартал			4 квартал			1 квартал			2 квартал			3 квартал			4 квартал			1 квартал			2 квартал			3 квартал			4 квартал		
		тыс. м3	тыс. руб.	тыс. м3	тыс. руб.	тыс. м3	тыс. руб.	тыс. м3	тыс. руб.	тыс. м3	тыс. руб.	тыс. м3	тыс. руб.	тыс. м3	тыс. руб.	тыс. м3	тыс. руб.	тыс. м3	тыс. руб.	тыс. м3	тыс. руб.	тыс. м3	тыс. руб.	тыс. м3	тыс. руб.	тыс. м3	тыс. руб.	тыс. м3	тыс. руб.	тыс. м3	тыс. руб.	тыс. м3	тыс. руб.				
1	Администрация Нижнешиловского сельского округа города Сочи	0,004	2,374	0,000	0,000	0,002	1,187	0,000	0,000	0,002	1,187	0,004	2,511	0,000	0,000	0,002	1,256	0,000	0,000	0,000	0,000	0,002	1,256	0,004	2,649	0,000	0,000	0,002	1,325	0,000	0,000	0,002	1,325				
2	Администрация Раздольского сельского округа города Сочи	0,020	11,868	0,005	2,967	0,005	2,967	0,005	2,967	0,005	2,967	0,020	12,557	0,005	3,139	0,005	3,139	0,005	3,139	0,005	3,139	0,005	3,139	0,020	13,247	0,005	3,312	0,005	3,312	0,005	3,312	0,005	3,312				
	Всего	0,024	14,242	0,005	2,967	0,007	4,154	0,005	2,967	0,007	4,154	0,024	15,068	0,005	3,139	0,007	4,395	0,005	3,139	0,005	3,139	0,007	4,395	0,024	15,897	0,005	3,312	0,007	4,637	0,005	3,312	0,007	4,637				

Начальник управления цен и тарифов администрации города Сочи

*В.Е. Лукиенко*

В.Е. Лукиенко



Приложение № 11  
к постановлению  
администрации города Сочи  
от 18.03.2016 № 643

ЛИМИТЫ

потребления холодной воды на нужды горячего водоснабжения для администрации города Сочи, Городского Собрания  
Сочи и учреждений, финансируемых из бюджета города Сочи, на 2016-2018 годы

№ п/п	Наименование учреждений	лимиты потребления холодной воды на нужды горячего водоснабжения на 2016 год												лимиты потребления холодной воды на нужды горячего водоснабжения на 2017 год												лимиты потребления холодной воды на нужды горячего водоснабжения на 2018 год															
		1 квартал			2 квартал			3 квартал			4 квартал			1 квартал			2 квартал			3 квартал			4 квартал			1 квартал			2 квартал			3 квартал			4 квартал						
		тыс. м3	тыс. руб.	тыс. м3	тыс. руб.	тыс. м3	тыс. руб.	тыс. м3	тыс. руб.	тыс. м3	тыс. руб.	тыс. м3	тыс. руб.	тыс. м3	тыс. руб.	тыс. м3	тыс. руб.	тыс. м3	тыс. руб.	тыс. м3	тыс. руб.	тыс. м3	тыс. руб.	тыс. м3	тыс. руб.	тыс. м3	тыс. руб.	тыс. м3	тыс. руб.	тыс. м3	тыс. руб.	тыс. м3	тыс. руб.	тыс. м3	тыс. руб.						
1	Администрация Адлерского района города Сочи	0,455	15,192	0,182	6,030	0,073	2,418	0,073	2,462	0,127	4,282	0,455	15,249	0,182	6,137	0,073	2,462	0,073	2,464	0,127	4,286	0,455	15,338	0,182	6,143	0,073	2,464	0,073	2,464	0,127	4,288	0,455	15,338	0,182	6,143	0,073	2,464	0,073	2,464	0,127	4,288
2	МУП «Сочи-Сельхозэнерго» в т.ч. числе: «Сельхозэнерго» Дзержинского района города Сочи	0,108	3,610	0,027	0,895	0,027	0,895	0,027	0,910	0,027	0,910	0,108	3,645	0,027	0,910	0,027	0,910	0,027	0,911	0,027	0,911	0,108	3,646	0,027	0,911	0,027	0,911	0,027	0,911	0,027	0,912	0,108	3,646	0,027	0,911	0,027	0,912	0,108	3,646	0,027	0,912
3	Муниципальное казенное учреждение г. Сочи "Дирекция заказчика Лазаревского района" в т.ч. числе: МУП «Сочи»	0,018	0,596	0,018	0,000	0,000	0,000	0,000	0,000	0,000	0,000	0,018	0,607	0,018	0,607	0,000	0,000	0,000	0,000	0,000	0,000	0,018	0,608	0,018	0,608	0,000	0,000	0,000	0,000	0,000	0,000	0,018	0,608	0,018	0,608	0,000	0,000	0,000	0,000	0,000	0,000
4	Администрация Центрального района города Сочи	0,000	0,000	0,000	0,000	0,000	0,000	0,000	0,000	0,000	0,000	0,000	0,000	0,000	0,000	0,000	0,000	0,000	0,000	0,000	0,000	0,000	0,000	0,000	0,000	0,000	0,000	0,000	0,000	0,000	0,000	0,000	0,000	0,000	0,000	0,000	0,000	0,000	0,000	0,000	
5	МУП «Сочи-Сельхозэнерго» в т.ч. числе: Горьковского Собрания Сочи	0,274	9,158	0,069	2,269	0,069	2,269	0,069	2,310	0,069	2,310	0,274	9,111	0,069	2,327	0,069	2,327	0,069	2,327	0,069	2,329	0,274	9,216	0,069	2,329	0,069	2,329	0,069	2,329	0,069	2,329	0,274	9,216	0,069	2,329	0,069	2,329	0,069	2,329	0,069	2,329
6	Муниципальное казенное учреждение г. Сочи "Управление жилищного строительства" в т.ч. числе: МУП «Сочи-Сельхозэнерго»	0,055	1,838	0,014	0,456	0,014	0,456	0,014	0,464	0,014	0,464	0,055	1,889	0,014	0,472	0,014	0,472	0,014	0,472	0,014	0,473	0,055	1,890	0,014	0,473	0,014	0,473	0,014	0,473	0,014	0,473	0,055	1,890	0,014	0,473	0,014	0,473	0,014	0,473	0,014	0,473
7	Муниципальное казенное учреждение города Сочи "Администрация района Центрального района" в т.ч. числе: МУП «Сочи-Сельхозэнерго»	0,119	3,942	0,030	0,986	0,030	0,986	0,030	1,003	0,030	1,003	0,119	4,048	0,030	1,012	0,030	1,012	0,030	1,013	0,030	1,013	0,119	4,051	0,030	1,013	0,030	1,013	0,030	1,013	0,030	1,013	0,119	4,051	0,030	1,013	0,030	1,013	0,030	1,013	0,030	1,013
8	Муниципальное казенное учреждение г. Сочи "Управление жилищного строительства" в т.ч. числе: МУП «Сочи-Сельхозэнерго»	0,091	3,056	0,055	1,809	0,055	1,809	0,055	1,827	0,055	1,827	0,091	3,070	0,055	1,855	0,055	1,855	0,055	1,855	0,055	1,855	0,091	3,072	0,055	1,855	0,055	1,855	0,055	1,855	0,055	1,855	0,091	3,072	0,055	1,855	0,055	1,855	0,055	1,855	0,055	1,855



№ п/п	Наименование учреждения	данные по потреблению холодной воды на нужды городского водоснабжения за 2015 год				данные по потреблению холодной воды на нужды городского водоснабжения за 2017 год				данные по потреблению холодной воды на нужды городского водоснабжения за 2018 год					
		1 квартал	2 квартал	3 квартал	4 квартал	1 квартал	2 квартал	3 квартал	4 квартал	1 квартал	2 квартал	3 квартал	4 квартал		
тыс. м3	тыс. руб.	тыс. м3	тыс. руб.	тыс. м3	тыс. руб.	тыс. м3	тыс. руб.	тыс. м3	тыс. руб.	тыс. м3	тыс. руб.	тыс. м3	тыс. руб.	тыс. м3	тыс. руб.
9	Муниципальное казенное учреждение г. Сочи "Централизованная бухгалтерия управления здравоохранения в том числе:"	0,098	3,068	0,023	0,745	0,023	0,745	0,023	0,759	0,091	3,104	0,023	0,776	0,023	0,776
	МУП г.Сочи "Сонгитполимер"	0,090	0,000	0,000	0,000	0,000	0,000	0,000	0,000	0,000	0,000	0,000	0,000	0,000	0,000
	Прочие поставщики - всего	0,090	3,068	0,023	0,745	0,023	0,759	0,023	0,759	0,091	3,104	0,023	0,776	0,023	0,776
	Муниципальное казенное учреждение г. Сочи "Бюро межрайонных статистических наблюдений в том числе:"	0,113	3,777	0,028	0,936	0,028	0,953	0,028	0,953	0,113	3,913	0,029	0,979	0,029	0,979
	МУП г.Сочи "Сонгитполимер"	0,091	0,000	0,023	0,754	0,023	0,767	0,023	0,767	0,091	3,104	0,023	0,776	0,023	0,776
	Прочие поставщики - всего	0,022	0,773	0,006	0,182	0,006	0,185	0,022	0,185	0,022	0,809	0,006	0,203	0,006	0,203
11	Муниципальное казенное учреждение г.Сочи "Централизованная бухгалтерия Управления образования Департамента развития города Сочи"	0,055	1,838	0,014	0,456	0,014	0,464	0,014	0,464	0,055	1,889	0,014	0,473	0,014	0,473
	МУП г.Сочи "Сонгитполимер"	0,055	1,838	0,014	0,456	0,014	0,464	0,014	0,464	0,055	1,889	0,014	0,473	0,014	0,473
	Прочие поставщики - всего	0,000	0,000	0,000	0,000	0,000	0,000	0,000	0,000	0,000	0,000	0,000	0,000	0,000	0,000
12	Муниципальное казенное учреждение г.Сочи "Централизованная бухгалтерия учреждений образования Хостинского района города Сочи"	0,309	10,328	0,077	2,559	0,077	2,605	0,077	2,605	0,309	10,390	0,077	2,599	0,077	2,599
	МУП г.Сочи "Сонгитполимер"	0,309	10,328	0,077	2,559	0,077	2,605	0,077	2,605	0,309	10,390	0,077	2,599	0,077	2,599
	Прочие поставщики - всего	0,000	0,000	0,000	0,000	0,000	0,000	0,000	0,000	0,000	0,000	0,000	0,000	0,000	0,000
13	Муниципальное казенное учреждение г.Сочи "Центр развития молодежи"	0,600	20,055	0,150	4,970	0,150	5,058	0,150	5,058	0,600	20,241	0,150	5,063	0,150	5,063
	МУП г.Сочи "Сонгитполимер"	0,600	20,055	0,150	4,970	0,150	5,058	0,150	5,058	0,600	20,241	0,150	5,063	0,150	5,063
	Прочие поставщики - всего	0,000	0,000	0,000	0,000	0,000	0,000	0,000	0,000	0,000	0,000	0,000	0,000	0,000	0,000
14	Муниципальное казенное учреждение г.Сочи "Центр военно-атриотической и спортивной подготовки молодежи"	0,344	11,498	0,086	2,849	0,086	2,900	0,086	2,900	0,344	11,605	0,086	2,903	0,086	2,903
	МУП г.Сочи "Сонгитполимер"	0,344	11,498	0,086	2,849	0,086	2,900	0,086	2,900	0,344	11,605	0,086	2,903	0,086	2,903
	Прочие поставщики - всего	0,000	0,000	0,000	0,000	0,000	0,000	0,000	0,000	0,000	0,000	0,000	0,000	0,000	0,000
15	Муниципальное казенное учреждение г.Сочи "Служба энергетического обслуживания населения г.Сочи"	0,145	4,847	0,036	1,201	0,036	1,222	0,036	1,222	0,145	4,858	0,036	1,214	0,036	1,215
	МУП г.Сочи "Сонгитполимер"	0,000	0,000	0,000	0,000	0,000	0,000	0,000	0,000	0,000	0,000	0,000	0,000	0,000	0,000
	Прочие поставщики - всего	0,145	4,847	0,036	1,201	0,036	1,222	0,036	1,222	0,145	4,858	0,036	1,214	0,036	1,215
16	Муниципальное казенное учреждение г.Сочи "Управление по обеспечению деятельности администрации города Сочи"	14,216	475,170	3,554	117,744	3,554	119,841	3,554	119,841	14,216	479,577	3,554	119,948	3,554	119,983
	МУП г.Сочи "Сонгитполимер"	14,144	472,763	3,536	117,148	3,536	119,234	3,536	119,234	14,144	477,148	3,536	119,340	3,536	119,375
	Прочие поставщики - всего	0,072	2,407	0,018	0,596	0,018	0,607	0,018	0,607	0,072	2,429	0,018	0,608	0,018	0,608
	Всего:	17,79	594,44	4,56	151,08	4,58	148,87	4,43	148,46	17,79	600,70	4,56	149,07	4,44	149,73



Начальник управления цен и тарифов администрации города Сочи

В.Е. Луценко

Приложение № 12  
к постановлению  
администрации города Сочи  
от 18.03.2018г. 643

**ЛИМИТЫ**  
**потребления дизельного топлива для администрации города Сочи, Городского Собрания Сочи и учреждений,**  
**финансируемых из бюджета города Сочи, на 2016-2018 годы**

№ п/п	Наименование учреждений	лимиты потребления дизельного топлива на 2016 год				лимиты потребления дизельного топлива на 2017 год				лимиты потребления дизельного топлива на 2018 год													
		всего		1 квартал		2 квартал		3 квартал		4 квартал		всего		1 квартал		2 квартал		3 квартал		4 квартал			
		тыс. литр	тыс. руб.	тыс. литр	тыс. руб.	тыс. литр	тыс. руб.	тыс. литр	тыс. руб.	тыс. литр	тыс. руб.	тыс. литр	тыс. руб.	тыс. литр	тыс. руб.	тыс. литр	тыс. руб.	тыс. литр	тыс. руб.	тыс. литр	тыс. руб.		
I	Администрация Льветского сельского района	3,218	115,249	2,253	82,377	0,000	0,000	0,000	0,000	0,000	0,000	0,000	0,000	0,000	0,000	0,000	0,000	0,000	0,000	0,000	0,000	0,965	37,352
	Всего	3,218	115,249	2,253	82,377	0,000	0,000	0,000	0,000	0,000	0,000	0,000	0,000	0,000	0,000	0,000	0,000	0,000	0,000	0,000	0,000	0,965	37,352

Начальник управления цен и тарифов администрации города Сочи



В.Е. Лукиенко