



# АДМИНИСТРАЦИЯ ГОРОДА СОЧИ

## ПОСТАНОВЛЕНИЕ

от 15.10.2019

№ 1582

город Сочи

**О внесении изменений в постановление администрации города Сочи от 31 декабря 2015 года № 3777 «Об утверждении муниципальной программы города Сочи «Обеспечение доступным жильем жителей муниципального образования город-курорт Сочи»**

В соответствии со статьей 179 Бюджетного кодекса Российской Федерации, а также в целях обеспечения эффективности реализации мероприятий муниципальной программы города Сочи «Обеспечение доступным жильем жителей муниципального образования город-курорт Сочи» **ПОСТАНОВЛЯЮ:**

1. Внести в постановление администрации города Сочи от 31 декабря 2015 года № 3777 «Об утверждении муниципальной программы города Сочи «Обеспечение доступным жильем жителей муниципального образования город-курорт Сочи» следующие изменения:

1.1. В паспорте муниципальной программы города Сочи «Обеспечение доступным жильем жителей муниципального образования город-курорт Сочи»:  
1.1.1. Строку «Этапы и сроки реализации муниципальной программы» изложить в новой редакции:

Этапы и сроки реализации муниципальной программы	2016 - 2024 годы; этапы реализации не предусмотрены
Объемы и источники финансирования муниципальной программы	Пункт «Объемы и источники финансирования муниципальной программы» изложить в новой редакции: общий объем бюджетных ассигнований муниципальной программы составляет 33 286 012,8 тыс. рублей, в том числе финансирование мероприятий, не исполненных в 2017 году, – 1 339,9 тыс. рублей, в том числе: - средства федерального бюджета – 309 554,8 тыс. рублей; - средства краевого бюджета – 487 057,3 тыс. рублей; - средства бюджета города Сочи – 460 720,7 тыс. рублей, в том числе финансирование мероприятий, не исполненных в 2017 году, – 1 339,9 тыс. рублей; - средства внебюджетных источников – 32 028 680,0 тыс. рублей.

1.2. В текстовой части муниципальной программы города Сочи «Обеспечение доступным жильем жителей муниципального образования город-курорт Сочи»:

1.2.1. В разделе 1 «Характеристика текущего состояния и основные проблемы в сфере обеспечения доступным жильем»:

1.2.1.1. Абзац третий изложить в новой редакции:

«В связи с чем приоритеты и цели государственной политики в жилищной и жилищно-коммунальной сферах определены Указом Президента Российской Федерации от 7 мая 2012 года № 600 «О мерах по обеспечению граждан Российской Федерации доступным и комфортным жильем и повышению качества жилищно-коммунальных услуг», Указом Президента Российской Федерации от 7 мая 2018 года № 204 «О национальных целях и стратегических задачах развития Российской Федерации на период до 2024 года», а также осуществляются в рамках муниципальной программы города Сочи «Обеспечение доступным жильем жителей муниципального образования город-курорт Сочи» на 2016-2024 годы.

В целях реализации Указа Президента Российской Федерации от 7 мая 2018 года № 204 «О национальных целях и стратегических задачах развития Российской Федерации на период до 2024 года» в Краснодарском крае разработан региональный проект «Жилье»».

1.2.1.2. Абзац пятый изложить в новой редакции:

«Также программа предусматривает:

- комплексное решение проблемы перехода к устойчивому функционированию и развитию жилищной и социальной сферы, обеспечивающее доступность жилья для граждан;
- обеспечение строительства (реконструкции) объектов социальной инфраструктуры (дошкольных учреждений, образовательных учреждений) в рамках реализации проектов по развитию территорий, предусматривающих строительство жилья;

- оказание государственной поддержки гражданам в улучшении жилищных условий, семьям в виде предоставления социальных выплат на оплату первоначального взноса при получении ипотечного жилищного кредита на приобретение жилого помещения во вновь возводимых (возведенных) многоквартирных домах или на строительство индивидуального жилого дома, а также оказание государственной поддержки в виде выдачи государственных жилищных сертификатов гражданам отдельных категорий, установленных федеральным законодательством.».

1.2.2. В разделе 2 «Цели, задачи и целевые показатели, сроки и этапы реализации муниципальной программы» абзац пятый изложить в новой редакции:

«Сроки реализации муниципальной программы: 2016 – 2024 годы. Этапы реализации программных мероприятий не предусмотрены.».

1.2.3. В разделе 4 «Обоснование ресурсного обеспечения муниципальной программы» текстовой части муниципальной программы

города Сочи «Обеспечение доступным жильем жителей муниципального образования город-курорт Сочи»:

1.2.3.1. В абзаце первом цифры «21 583 478,3» заменить цифрами «33 292 224,5».

1.2.3.2. Таблицу изложить в новой редакции (приложение № 1).

1.3. Приложение № 1 к муниципальной программе города Сочи «Обеспечение доступным жильем жителей муниципального образования город-курорт Сочи» изложить в новой редакции (приложение № 2).

1.4. Приложение № 3 к муниципальной программе города Сочи «Обеспечение доступным жильем жителей муниципального образования город-курорт Сочи» изложить в новой редакции (приложение № 3).

1.5. Приложение № 4 к муниципальной программе города Сочи «Обеспечение доступным жильем жителей муниципального образования город-курорт Сочи» изложить в новой редакции (приложение № 4).

1.6. Приложения № 6-13 к муниципальной программе города Сочи «Обеспечение доступным жильем жителей муниципального образования город-курорт Сочи» изложить в новой редакции (приложения № 5-12).

2. Управлению информации и аналитической работы администрации города Сочи опубликовать настоящее постановление в средствах массовой информации города Сочи.

3. Управлению информатизации и связи администрации города Сочи разместить настоящее постановление на официальном сайте администрации города Сочи в информационно-коммуникационной сети «Интернет».

4. Контроль за выполнением настоящего постановления возложить на первого заместителя Главы города Сочи Д.В.Юрковского.

5. Настоящее постановление вступает в силу со дня его официального опубликования.

Глава города Сочи  А.С.Копайгородский



Таблица раздела 4 «Обоснование ресурсного обеспечения муниципальной программы» текстовой части муниципальной программы города Сочи «Обеспечение доступным жильем жителей муниципального образования город-курорт Сочи»

Годы реализации	Объем финансирования, тыс. рублей					
	Всего	в разрезе источников финансирования				
		федеральный бюджет	краевой бюджет	бюджет города Сочи	внебюджетные источники	6
1	2	3	4	5	6	
<b>Основные мероприятия</b>						
2016	3 967 593,6	6 184,1	5 780,2	64 949,3	3 890 680,0	
2017	2 552 637,2	277 341,3	130 814,2	54 481,7	2 090 000,0	
2018*	1 339,9	0,0	0,0	1 339,9	0,0	
2018	3 614 556,8	1 302,4	94 722,7	42 531,7	3 476 000,0	
2019	3 733 926,2	10 980,6	50 713,5	42 232,1	3 630 000,0	
2020	3 802 579,2	6 873,2	45 068,8	32 637,2	3 718 000,0	
2021	3 910 845,4	6 873,2	42 335,0	55 637,2	3 806 000,0	
2022	3 901 300,6	0,0	39 663,4	55 637,2	3 806 000,0	
2023	3 901 300,6	0,0	39 663,4	55 637,2	3 806 000,0	
2024	3 899 933,3	0,0	38 296,1	55 637,2	3 806 000,0	
Всего по основным мероприятиям *	1 339,9	0,0	0,0	1 339,9	0,0	
Всего по основным мероприятиям	33 284 672,9	309 554,8	487 057,3	459 380,8	32 028 680,0	
<b>Общий объем финансирования по муниципальной программе</b>						
2016	3 967 593,6	6 184,1	5 780,2	64 949,3	3 890 680,0	
2017	2 552 637,2	277 341,3	130 814,2	54 481,7	2 090 000,0	
2018*	1 339,9	0,0	0,0	1 339,9	0,0	
2018	3 614 556,8	1 302,4	94 722,7	42 531,7	3 476 000,0	
2019	3 733 926,2	10 980,6	50 713,5	42 232,1	3 630 000,0	
2020	3 802 579,2	6 873,2	45 068,8	32 637,2	3 718 000,0	
2021	3 910 845,4	6 873,2	42 335,0	55 637,2	3 806 000,0	
2022	3 901 300,6	0,0	39 663,4	55 637,2	3 806 000,0	
2023	3 901 300,6	0,0	39 663,4	55 637,2	3 806 000,0	
2024	3 899 933,3	0,0	38 296,1	55 637,2	3 806 000,0	
Всего по основным мероприятиям *	1 339,9	0,0	0,0	1 339,9	0,0	
Всего по основным мероприятиям	33 284 672,9	309 554,8	487 057,3	459 380,8	32 028 680,0	
из них расходы, связанные с осуществлением капитальных вложений в объекты капитального строительства муниципальной собственности города Сочи						
2016	21 830,9	0,0	1 150,7	20 680,2	0,0	
2017	425 126,1	276 021,8	127 133,4	21 970,9	0,0	
2018*	1 339,9	0,0	0,0	1 339,9	0,0	



№ п/п	Наименование целевого показателя	Единица измерения	Статус <sup>1</sup>	Значение целевого показателя									
				Отчетный (2014) год	2016 год	2017 год	2018 год	2019 год	2020 год	2021 год	2022 год	2023 год	2024 год
1	2	3	4	5	6	7	8	9	10	11	12	13	14
7	Уровень строительной готовности объектов социальной инфраструктуры, строительство которых осуществляется с целью увеличения объемов жилищного строительства.	%	3	0	0	99	100	0	0	0	0	0	0
8	Обеспеченность малообеспеченных семей жилыми площадями, предоставленными по договорам социального найма на основании решений суда.	%	3	0	0	100	100	100	0	0	0	0	0

<sup>1</sup> Статус "3" - целевые показатели рассчитаны по методике, включенной в состав муниципальной программы.

исполняющий обязанности директора департамента строительства администрации города Сочи



М.Н.Неудачный

Приложение № 3  
к постановлению  
администрации города Сочи  
от 15.10.2019 № 15/22

Приложение № 3  
к муниципальной программе  
города Сочи "Обеспечение доступным жильем  
жителей муниципального образования город-курорт Сочи"

**ПЕРЕЧЕНЬ**  
основных мероприятий муниципальной программы "Обеспечение доступным жильем жителей  
муниципального образования город-курорт Сочи"

№ п/п	Наименование мероприятия	Статус <sup>1</sup>	Годы реализации	Объем финансирования, тыс. рублей					Непосредственный результат реализации мероприятия	Муниципальный заказчик, главный распорядитель бюджетных средств, исполнитель
				всего	федеральный бюджет	краевой бюджет	Бюджет города Сочи	внебюджетные источники		
1	2	3	4	5	6	7	8	9	10	11
1.	Цель 1. Повышение уровня доступности жилья за счет использования финансово-кредитных механизмов, а также решение жилищной проблемы населения путем пополнения муниципального жилищного фонда и создания условий безопасного и комфортного проживания в нем.									
1.1.	Задача 1.1. Обеспечение жилыми помещениями отдельных категорий граждан, проживающих на территории муниципального образования город-курорт Сочи									
1.1.1.	Основное мероприятие 1.1.1. Предоставление жилых помещений различным категориям граждан									Департамент имущественных отношений администрации города Сочи
				2016	1 150,7	0,0	1 150,7	0,0	0,0	
				2017	14 282,5	3 810,9	10 471,6	0,0	0,0	
				2018	28 259,9	0,0	23 202,0	5 057,9	0,0	
				2019	53 732,2	6 879,7	46 852,5	0,0	0,0	
				2020	51 942,0	6 873,2	45 068,8	0,0	0,0	
				2021	49 208,2	6 873,2	42 335,0	0,0	0,0	
				2022	39 663,4	0,0	39 663,4	0,0	0,0	
				2023	39 663,4	0,0	39 663,4	0,0	0,0	
				2024	38 296,1	0,0	38 296,1	0,0	0,0	
				всего	316 198,4	24 437,0	286 703,5	5 057,9	0,0	
									1 помещ.	
									12 помещ.	
1.1.1.1.	Обеспечение жилыми помещениями детей-сирот и детей, оставшихся без попечения родителей, и лиц из их числа			2016	1 150,7	0,0	1 150,7	0,0	0,0	
				2017	14 282,5	3 810,9	10 471,6	0,0	0,0	
				2018	0,0	0,0	0,0	0,0	0,0	
				2019	0,0	0,0	0,0	0,0	0,0	
				2020	0,0	0,0	0,0	0,0	0,0	
				2021	0,0	0,0	0,0	0,0	0,0	
				2022	0,0	0,0	0,0	0,0	0,0	
				2023	0,0	0,0	0,0	0,0	0,0	
				2024	0,0	0,0	0,0	0,0	0,0	
				всего	15 433,2	3 810,9	11 622,3	0,0	0,0	
									13 помещ.	
1.1.1.2.	Приобретение жилых помещений в целях предоставления малоимущим гражданам по договорам социального найма			2016	0,0	0,0	0,0	0,0	0,0	
				2017	0,0	0,0	0,0	0,0	0,0	
				2018	5 057,9	0,0	0,0	5 057,9	0,0	
				2019	3 157,1	0,0	3 157,1	0,0	0,0	1 жилое помещение
				2020	0,0	0,0	0,0	0,0	0,0	1 жилое помещение
				2021	0,0	0,0	0,0	0,0	0,0	
				2022	0,0	0,0	0,0	0,0	0,0	
				2023	0,0	0,0	0,0	0,0	0,0	
				2024	0,0	0,0	0,0	0,0	0,0	
				всего	8 215,0	0,0	3 157,1	5 057,9	0,0	2 жилых помещения

1.1.1.3	Осуществление отдельных государственных полномочий по обеспечению жилыми помещениями детей-сирот и детей, оставшихся без попечения родителей, лиц из числа детей-сирот и детей, оставшихся без попечения родителей, в соответствии с Законом Краснодарского края "Об обеспечении дополнительных гарантий прав на имущество и жилое помещение детей-сирот и детей, оставшихся без попечения родителей, в Краснодарском крае"	2016	0,0	0,0	0,0	0,0	0,0		Департамент имущественных отношений администрации города Сочи
		2017	0,0	0,0	0,0	0,0	0,0		
		2018	23 202,0	0,0	23 202,0	0,0	0,0	19 жилых помещ.	
		2019	50 575,1	6 879,7	43 695,4	0,0	0,0	37 жилых помещ.	
		2020	51 942,0	6 873,2	45 068,8	0,0	0,0	38 жилых помещ.	
		2021	49 208,2	6 873,2	42 335,0	0,0	0,0	36 жилых помещ.	
		2022	39 663,4	0,0	39 663,4	0,0	0,0	36 жилых помещ.	
		2023	39 663,4	0,0	39 663,4	0,0	0,0	36 жилых помещ.	
		2024	38 296,1	0,0	38 296,1	0,0	0,0	35 жилых помещ.	
		всего	292 550,2	20 626,1	271 924,1	0,0	0,0	237 жилых помещ.	
2.1.	Задача 2.1 Повышение уровня доступности ипотечных жилищных кредитов для населения, в том числе посредством реализации механизмов бюджетной поддержки отдельных категорий граждан, нуждающихся в улучшении жилищных условий								
2.1.1.	Основное мероприятие 2.1.1. Предоставление социальных выплат на строительство и приобретение жилья гражданам, нуждающимся в улучшении жилищных условий	2016	3 922 810,8	6 184,1	4 629,5	21 317,2	3 890 680,0		
		2017	2 104 797,4	1 319,5	3 680,8	9 797,1	2 090 000,0		
		2018	3 490 078,9	1 302,4	2 516,9	10 259,6	3 476 000,0		
		2019	3 655 965,1	4 100,9	3 861,0	18 003,2	3 630 000,0		
		2020	3 726 390,3	0,0	0,0	8 390,3	3 718 000,0		
		2021	3 814 390,3	0,0	0,0	8 390,3	3 806 000,0		
		2022	3 814 390,3	0,0	0,0	8 390,3	3 806 000,0		
		2023	3 814 390,3	0,0	0,0	8 390,3	3 806 000,0		
		2024	3 814 390,3	0,0	0,0	8 390,3	3 806 000,0		
		всего	32 157 603,7	12 906,9	14 688,2	101 328,6	32 028 680,0		
2.1.1.1.	Предоставление дополнительной меры социальной поддержки многодетных семей в виде субсидированной части процентной ставки при получении ипотечного кредита на приобретение жилья расположенного на территории города Сочи	2016	35,0	0,0	0,0	35,0	0,0		Администрация Адлерского района, Администрация Лазаревского района, Администрация Хостинского района, Администрация Центрального района
		2017	430,0	0,0	0,0	430,0	0,0		
		2018	159,6	0,0	0,0	159,6	0,0		
		2019	395,0	0,0	0,0	395,0	0,0		
		2020	150,0	0,0	0,0	150,0	0,0		
		2021	150,0	0,0	0,0	150,0	0,0		
		2022	150,0	0,0	0,0	150,0	0,0		
		2023	150,0	0,0	0,0	150,0	0,0		
		2024	150,0	0,0	0,0	150,0	0,0		
		всего	1 769,6	0,0	0,0	1 769,6	0,0		
в том числе по районам города:									
2.1.1.1.1.	Адлерский район	2016	0,0			0,0			Администрация Адлерского района
		2017	300,0			300,0		1 семья	
		2018	0,0			0,0			
		2019	0,0			0,0			
		2020	0,0			0,0			
		2021	0,0			0,0			
		2022	0,0			0,0			
		2023	0,0			0,0			
		2024	0,0			0,0			
		всего	300,0	0,0	0,0	300,0	0,0		

2.1.1.1.2.	Лазаревский район	2016	0,0			0,0			Администрация Лазаревского района
		2017	0,0			0,0			
		2018	0,0			0,0			
		2019	0,0			0,0			
		2020	0,0			0,0			
		2021	0,0			0,0			
		2022	0,0			0,0			
		2023	0,0			0,0			
		2024	0,0			0,0			
		всего	0,0	0,0	0,0	0,0	0,0		
2.1.1.1.3.	Хостинский район	2016	35,0			35,0		1 семья	Администрация Хостинского района
		2017	130,0			130,0		1 семья	
		2018	159,6			159,6		1 семья	
		2019	150,0			150,0		2 семьи	
		2020	150,0			150,0		2 семьи	
		2021	150,0			150,0		2 семьи	
		2022	150,0			150,0		2 семьи	
		2023	150,0			150,0		2 семьи	
		2024	150,0			150,0		2 семьи	
		всего	1 224,6	0,0	0,0	1 224,6	0,0		
2.1.1.1.4.	Центральный район	2016	0,0			0,0			Администрация Центрального района
		2017	0,0			0,0			
		2018	0,0			0,0			
		2019	245,0			245,0		1 семья	
		2020	0,0			0,0			
		2021	0,0			0,0			
		2022	0,0			0,0			
		2023	0,0			0,0			
		2024	0,0			0,0			
		всего	245,0	0,0	0,0	245,0	0,0	1 семья	
2.1.1.2.	Развитие ипотечного жилищного кредитования населения	2016	3 890 680,0				3 890 680,0	1744 кред.	Департамент экономики и прогнозирования администрации города Сочи
		2017	2 090 000,0				2 090 000,0	950 кред.	
		2018	3 476 000,0				3 476 000,0	1580 кред.	
		2019	3 630 000,0				3 630 000,0	1650 кред.	
		2020	3 718 000,0				3 718 000,0	1690 кред.	
		2021	3 806 000,0				3 806 000,0	1730 кред.	
		2022	3 806 000,0				3 806 000,0	1730 кред.	
		2023	3 806 000,0				3 806 000,0	1730 кред.	
		2024	3 806 000,0				3 806 000,0	1730 кред.	
		всего	32 028 680,0	0,0	0,0	0,0	32 028 680,0	14 534 кред.	

2.1.1.3.	Предоставление молодым семьям социальных выплат на приобретение жилья, в том числе на оплату первоначального взноса при получении ипотечного жилищного кредита или займа на приобретение жилья или строительства индивидуального жилья		2016	12 150,4			12 150,4		10 семей	Управление молодежной политики администрации города Сочи				
			2017	1 276,8			1 276,8		1 семья					
			2018	0,0			0,0							
			2019	6 630,7			6 630,7		5 семей					
			2020	0,0			0,0							
			2021	0,0			0,0							
			2022	0,0			0,0							
			2023	0,0			0,0							
			2024	0,0			0,0							
			всего	20 057,9	0,0	0,0	20 057,9	0,0			16 семей			
2.1.1.4.	Предоставление социальных выплат молодым семьям на приобретение (строительство) жилья в рамках мероприятия по обеспечению жильем молодых семей ведомственной целевой программы "Оказание государственной поддержки гражданам в обеспечении жильем и оплате жилищно-коммунальных услуг" государственной программы Российской Федерации "Обеспечение доступным и комфортным жильем и коммунальными услугами граждан Российской Федерации".		2016	19 945,4	6 184,1	4 629,5	9 131,8		25 семей	Управление молодежной политики администрации города Сочи				
			2017	13 090,6	1 319,5	3 680,8	8 090,3		18 семей					
			2018	13 919,3	1 302,4	2 516,9	10 100,0		16 семей					
			2019	18 939,4	4 100,9	3 861,0	10 977,5		23 семьи					
			2020	8 240,3			8 240,3		10 семей					
			2021	8 240,3			8 240,3		10 семей					
			2022	8 240,3			8 240,3		10 семей					
			2023	8 240,3			8 240,3		10 семей					
			2024	8 240,3			8 240,3		10 семей					
			всего	107 096,2	12 906,9	14 688,2	79 501,1	0,0			132 семьи			
3.1. Задача 3.1. Увеличение объема жилищного строительства														
3.1.1.	Основное мероприятие 3.1.1. Проектирование, реконструкция и строительство жилых домов		2016	20 680,2	0,0	0,0	20 680,2	0,0						
			2017	1 392,2	0,0	0,0	1 392,2	0,0						
			2018*	1 042,2	0,0	0,0	1 042,2	0,0						
			2018	0,0	0,0	0,0	0,0	0,0						
			2019	0,0	0,0	0,0	0,0	0,0						
			2020	0,0	0,0	0,0	0,0	0,0						
			2021	0,0	0,0	0,0	0,0	0,0						
			2022	0,0	0,0	0,0	0,0	0,0						
			2023	0,0	0,0	0,0	0,0	0,0						
			2024	0,0	0,0	0,0	0,0	0,0						
			всего*	1 042,2	0,0	0,0	1 042,2	0,0						
			всего	22 072,4	0,0	0,0	22 072,4	0,0						
			3.1.1.1	Жилой дом из изделий 135 серии по ул Вишневая в Центральном районе г.Сочи	1	2016	0,0	0,0	0,0		0,0	0,0	Разработка технических планов (2 шт.)	Муниципальное казенное учреждение города Сочи "Управление капитального строительства" - муниципальный заказчик, департамент строительства администрации города Сочи.
						2017	350,0	0,0	0,0		350,0	0,0		
2018	0,0	0,0				0,0	0,0	0,0						
2019	0,0	0,0				0,0	0,0	0,0						
2020	0,0	0,0				0,0	0,0	0,0						
2021	0,0	0,0				0,0	0,0	0,0						
2022	0,0	0,0				0,0	0,0	0,0						
2023	0,0	0,0				0,0	0,0	0,0						
2024	0,0	0,0				0,0	0,0	0,0						
всего	350,0	0,0				0,0	350,0	0,0						

5

3.1.1.2	Комплексе малоэтажной жилой застройки в пос. Красная Поляна (проектно-изыскательские работы, строительство)	1	2016	17 680,2	0,0	0,0	17 680,2	0,0	Ввод в эксплуатацию 1 жилого дома общей площадью 3,21 тыс. кв.м. Исполнительная съемка инженерных коммуникаций.	Муниципальное казенное учреждение города Сочи "Управление капитального строительства" - муниципальный заказчик, департамент строительства администрации города Сочи.
			2017	0,0	0,0	0,0	0,0	0,0		
			2018	0,0	0,0	0,0	0,0	0,0		
			2019	0,0	0,0	0,0	0,0	0,0		
			2020	0,0	0,0	0,0	0,0	0,0		
			2021	0,0	0,0	0,0	0,0	0,0		
			2022	0,0	0,0	0,0	0,0	0,0		
			2023	0,0	0,0	0,0	0,0	0,0		
			2024	0,0	0,0	0,0	0,0	0,0		
			всего	17 680,2	0,0	0,0	17 680,2	0,0		
3.1.1.3	Строительство жилого дома для оказания социальной поддержки в натуральной форме гражданину, утратившему жилье помещения в результате схода оползня на территории СТ "Радуга" села Барановка Хостинского внутригородского района города Сочи в январе 2012 года (проектно-изыскательские работы, строительство)	1	2016	3 000,0	0,0	0,0	3 000,0	0,0	Ввод объекта в эксплуатацию. Жилой дом, общей площадью 45 кв.м.	Муниципальное казенное учреждение города Сочи "Управление капитального строительства" - муниципальный заказчик, департамент строительства администрации города Сочи.
			2017	1 042,2	0,0	0,0	1 042,2	0,0	Устройство наружных сетей электроснабжения, 50м, внутренние отделочные работы (коридор, санузел)	
			2018*	1 042,2	0,0	0,0	1 042,2	0,0	Завершение строительно-монтажных работ. Строительная готовность 100%	
			2018	0,0	0,0	0,0	0,0	0,0		
			2019	0,0	0,0	0,0	0,0	0,0		
			2020	0,0	0,0	0,0	0,0	0,0		
			2021	0,0	0,0	0,0	0,0	0,0		
			2022	0,0	0,0	0,0	0,0	0,0		
			2023	0,0	0,0	0,0	0,0	0,0		
			2024	0,0	0,0	0,0	0,0	0,0		
всего*	1 042,2	0,0	0,0	1 042,2	0,0					
всего	4 042,2	0,0	0,0	4 042,2	0,0					
3.1.2.	Основное мероприятие 3.1.2. Создание условий для массового строительства жилья, в том числе жилья эконом класса.		2016	0,0	0,0	0,0	0,0	0,0		
			2017	409 451,4	272 210,9	116 661,8	20 578,7	0,0		
			2018*	297,7	0,0	0,0	297,7	0,0		
			2018	73 110,6	0,0	69 003,8	4 106,8	0,0		
			2019	0,0	0,0	0,0	0,0	0,0		
			2020	0,0	0,0	0,0	0,0	0,0		
			2021	0,0	0,0	0,0	0,0	0,0		
			2022	0,0	0,0	0,0	0,0	0,0		
			2023	0,0	0,0	0,0	0,0	0,0		
			2024	0,0	0,0	0,0	0,0	0,0		
всего*	297,7	0,0	0,0	297,7	0,0					
всего	482 562,0	272 210,9	185 665,6	24 685,5	0,0					
3.1.2.1	Школа на 400 мест в пос. Совет-Квадже Лазаревского района г. Сочи (проектно-изыскательские работы, строительство). Корректировка	1	2016	0,0	0,0	0,0	0,0	0,0	Выполнение строительно-монтажных работ на 1 объекте. Строительная готовность объекта 84%. Ввод объекта в эксплуатацию	Муниципальное казенное учреждение города Сочи "Управление капитального строительства" - муниципальный заказчик, департамент строительства администрации города Сочи.
			2017	409 451,4	272 210,9	116 661,8	20 578,7	0,0		
			2018*	297,7	0,0	0,0	297,7	0,0		
			2018	73 110,6	0,0	69 003,8	4 106,8	0,0		
			2019	0,0	0,0	0,0	0,0	0,0		
			2020	0,0	0,0	0,0	0,0	0,0		
			2021	0,0	0,0	0,0	0,0	0,0		
			2022	0,0	0,0	0,0	0,0	0,0		
			2023	0,0	0,0	0,0	0,0	0,0		
			2024	0,0	0,0	0,0	0,0	0,0		
всего*	297,7	0,0	0,0	297,7	0,0					
всего	482 562,0	272 210,9	185 665,6	24 685,5	0,0					

3.1.2.2	Школа на 800 мест с организацией отдыха и оздоровления детей по ул.Ландышева в микрорайоне Мамайка Центрального района г.Сочи (проектно-изыскательские работы, строительство)	1	2016	0,0	0,0	0,0	0,0	0,0	Муниципальное казенное учреждение города Сочи "Управление капитального строительства" - муниципальный заказчик, департамент строительства администрации города Сочи.			
			2017	0,0	0,0	0,0	0,0	0,0				
			2018	0,0	0,0	0,0	0,0	0,0				
			2019	0,0	0,0	0,0	0,0	0,0				
			2020	0,0	0,0	0,0	0,0	0,0				
			2021	0,0	0,0	0,0	0,0	0,0				
			2022	0,0	0,0	0,0	0,0	0,0				
			2023	0,0	0,0	0,0	0,0	0,0				
			2024	0,0	0,0	0,0	0,0	0,0				
			всего	0,0	0,0	0,0	0,0					
4.1.	Задача 4.1. Повышение качества муниципальных услуг (работ), оказываемых муниципальными учреждениями											
4.1.1.	Основное мероприятие 4.1.1. Обеспечение деятельности муниципальных учреждений		2016	22 951,9	0,0	0,0	22 951,9	0,0	Муниципальное казенное учреждение города Сочи "Квартирно-правовая служба", департамент имущественных отношений администрации города Сочи			
			2017	22 713,7	0,0	0,0	22 713,7	0,0				
			2018	23 107,4	0,0	0,0	23 107,4	0,0				
			2019	24 228,9	0,0	0,0	24 228,9	0,0				
			2020	24 246,9	0,0	0,0	24 246,9	0,0				
			2021	24 246,9	0,0	0,0	24 246,9	0,0				
			2022	24 246,9	0,0	0,0	24 246,9	0,0				
			2023	24 246,9	0,0	0,0	24 246,9	0,0				
			2024	24 246,9	0,0	0,0	24 246,9	0,0				
						всего	214 236,4	0,0		0,0	214 236,4	0,0
4.1.1.1.	Финансирование расходов на обеспечение деятельности муниципального казенного учреждения г. Сочи "Квартирно-правовая служба"		2016	22 951,9	0,0	0,0	22 951,9	0,0	Муниципальное казенное учреждение города Сочи "Квартирно-правовая служба", департамент имущественных отношений администрации города Сочи			
			2017	22 713,7	0,0	0,0	22 713,7	0,0				
			2018	23 107,4	0,0	0,0	23 107,4	0,0				
			2019	24 228,9	0,0	0,0	24 228,9	0,0				
			2020	24 246,9	0,0	0,0	24 246,9	0,0				
			2021	24 246,9	0,0	0,0	24 246,9	0,0				
			2022	24 246,9	0,0	0,0	24 246,9	0,0				
			2023	24 246,9	0,0	0,0	24 246,9	0,0				
			2024	24 246,9	0,0	0,0	24 246,9	0,0				
						всего	214 236,4	0,0		0,0	214 236,4	0,0
5.1.	Задача 5.1. Инженерное обеспечение земельных участков в районах строительства жилья.											
5.1.1.	Основное мероприятие 5.1.1. Создание условий для жилищного строительства путем обеспечения инфраструктурой земельных участков для подключения жилых домов или посредством предоставления субсидий юридическим лицам в целях финансового обеспечения (возмещения) затрат по подключению (технологическому присоединению) многоквартирных домов к сетям инженерно-технологического обеспечения, строительство которых осуществлялось с привлечением денежных средств граждан, обязательства перед которыми не исполнены застройщиками.	1	2016	0,0	0,0	0,0	0,0	0,0	Муниципальное казенное учреждение города Сочи "Управление капитального строительства" - муниципальный заказчик, департамент строительства администрации города Сочи			
			2017	0,0	0,0	0,0	0,0	0,0				
			2018	0,0	0,0	0,0	0,0	0,0				
			2019	0,0	0,0	0,0	0,0	0,0				
			2020	0,0	0,0	0,0	0,0	0,0				
			2021	23 000,0	0,0	0,0	23 000,0	0,0				
			2022	23 000,0	0,0	0,0	23 000,0	0,0				
			2023	23 000,0	0,0	0,0	23 000,0	0,0				
			2024	23 000,0	0,0	0,0	23 000,0	0,0				
						всего	92 000,0	0,0		0,0	92 000,0	0,0

7

5.1.1.1	Обеспечение инженерной инфраструктурой земельного участка к ЖК "Ямайка" по адресу: г. Сочи, ул. Крымская, 166	1	2016	0,0	0,0	0,0	0,0	0,0	Муниципальное казенное учреждение города Сочи "Управление капитального строительства" - муниципальный заказчик, департамент строительства администрации города Сочи.	
			2017	0,0	0,0	0,0	0,0	0,0		
			2018	0,0	0,0	0,0	0,0	0,0		
			2019	0,0	0,0	0,0	0,0	0,0		
			2020	0,0	0,0	0,0	0,0	0,0		
			2021	8 000,0	0,0	0,0	8 000,0	0,0		Выполнение строительно-монтажных работ сетей канализации. Строительная готовность объекта 19%.
			2022	0,0	0,0	0,0	0,0	0,0		
			2023	0,0	0,0	0,0	0,0	0,0		
			2024	0,0	0,0	0,0	0,0	0,0		
						всего	8 000,0	0,0		0,0
5.1.1.2	Обеспечение инженерной инфраструктурой земельного участка к ЖК "Бриз" по адресу: г. Сочи, ул. Ландышева	1	2016	0,0	0,0	0,0	0,0	0,0	Муниципальное казенное учреждение города Сочи "Управление капитального строительства" - муниципальный заказчик, департамент строительства администрации города Сочи.	
			2017	0,0	0,0	0,0	0,0	0,0		
			2018	0,0	0,0	0,0	0,0	0,0		
			2019	0,0	0,0	0,0	0,0	0,0		
			2020	0,0	0,0	0,0	0,0	0,0		
			2021	8 000,0	0,0	0,0	8 000,0	0,0		Выполнение строительно-монтажных работ сетей водоснабжения. Строительная готовность 10 %.
			2022	23 000,0	0,0	0,0	23 000,0	0,0		Выполнение строительно-монтажных работ сетей водоснабжения. Строительная готовность 38,8 %.
2023	23 000,0	0,0	0,0	23 000,0	0,0	Выполнение строительно-монтажных работ сетей водоснабжения. Строительная готовность 67,6 %.				
2024	23 000,0	0,0	0,0	23 000,0	0,0	Выполнение строительно-монтажных работ сетей водоснабжения. Строительная готовность 96,4 %.				
			всего	77 000,0	0,0	0,0	77 000,0	0,0		
5.1.1.3	Обеспечение инженерной инфраструктурой земельного участка к ЖК "Ареда" по адресу: г. Сочи, пер. Трунова, 7	1	2016	0,0	0,0	0,0	0,0	0,0	Муниципальное казенное учреждение города Сочи "Управление капитального строительства" - муниципальный заказчик, департамент строительства администрации города Сочи.	
			2017	0,0	0,0	0,0	0,0	0,0		
			2018	0,0	0,0	0,0	0,0	0,0		
			2019	0,0	0,0	0,0	0,0	0,0		
			2020	0,0	0,0	0,0	0,0	0,0		
			2021	7 000,0	0,0	0,0	7 000,0	0,0		Продолжение реконструкции (2 этап теплотрасса). Строительная готовность 17 %.
			2022	0,0	0,0	0,0	0,0	0,0		
			2023	0,0	0,0	0,0	0,0	0,0		
2024	0,0	0,0	0,0	0,0	0,0					
			всего	7 000,0	0,0	0,0	7 000,0	0,0		
5.1.1.4	Обеспечение инженерной инфраструктурой земельного участка 3 многоквартирных жилых домов, г.Сочи, Центральный район, пер.Теневой	1	2016	0,0	0,0	0,0	0,0	0,0	Муниципальное казенное учреждение города Сочи "Управление капитального строительства" - муниципальный заказчик, департамент строительства администрации города Сочи.	
			2017	0,0	0,0	0,0	0,0	0,0		
			2018	0,0	0,0	0,0	0,0	0,0		
			2019	0,0	0,0	0,0	0,0	0,0		
			2020	0,0	0,0	0,0	0,0	0,0		
			2021	0,0	0,0	0,0	0,0	0,0		
			2022	0,0	0,0	0,0	0,0	0,0		
			2023	0,0	0,0	0,0	0,0	0,0		
			2024	0,0	0,0	0,0	0,0	0,0		
						всего	0,0	0,0		0,0

Итого	2016	3 967 393,6	6 184,1	5 780,2	64 949,3	3 890 680,0
	2017	2 552 637,2	277 341,3	130 814,2	54 481,7	2 090 000,0
	2018*	1 339,9	0,0	0,0	1 339,9	0,0
	2018	3 614 556,8	1 302,4	94 722,7	42 531,7	3 476 000,0
	2019	3 733 926,2	10 980,6	50 713,5	42 232,1	3 630 000,0
	2020	3 802 579,2	6 873,2	45 068,8	32 637,2	3 718 000,0
	2021	3 910 845,4	6 873,2	42 335,0	55 637,2	3 806 000,0
	2022	3 901 300,6	0,0	39 663,4	55 637,2	3 806 000,0
	2023	3 901 300,6	0,0	39 663,4	55 637,2	3 806 000,0
	2024	3 899 933,3	0,0	38 296,1	55 637,2	3 806 000,0
	всего*	1 339,9	0,0	0,0	1 339,9	0,0
	всего	33 284 672,9	309 554,8	487 057,3	459 380,8	32 028 680,0

\* Статус "2" - последние показатели рассчитаны по методике, включенной в состав муниципальной программы.  
\* финансирование мероприятий, не исполненные в 2017 году

Исполняющий обязанности директора департамента строительства администрации города Сочи



М.Н.Неудачный

Приложение № 4  
к постановлению  
администрации города Сочи  
от 15.10.2019 № 15.02

Приложение № 4  
к муниципальной программе  
города Сочи "Обеспечение доступным жильем  
жителей муниципального образования город-курорт Сочи"

**СВОДНЫЙ ПЕРЕЧЕНЬ**  
основных мероприятий муниципальной программы "Обеспечение доступным жильем жителей  
муниципального образования город-курорт Сочи"

№ п/п	Наименование мероприятия	Статус <sup>1</sup>	Годы реализации	Объем финансирования, тыс. рублей					Непосредственный результат реализации мероприятия	Муниципальный заказчик, главный распорядитель (распорядитель) бюджетных средств, исполнитель
				всего	в разрезе источников финансирования					
1	2	3	4	5	6	7	8	9	10	11
1.	Цель 1.Повышение уровня доступности жилья за счет использования финансово-кредитных механизмов, а также решение жилищной проблемы населения путем пополнения муниципального жилищного фонда и создания условий безопасного и комфортного проживания в нем.									
1.1.	Задача 1.1. Обеспечение жилыми помещениями отдельных категорий граждан, проживающих на территории муниципального образования город-курорт Сочи									
1.1.1.	Основное мероприятие 1.1.1. Предоставление жилых помещений различным категориям граждан									
			2016	1 150,7	0,0	1 150,7	0,0	0,0	Непосредственный результат реализации мероприятий отражен в приложении № 3 к муниципальной программе	Департамент имущественных отношений администрации города Сочи
			2017	14 282,5	3 810,9	10 471,6	0,0	0,0		
			2018	28 259,9	0,0	23 202,0	5 057,9	0,0		
			2019	53 732,2	6 879,7	46 852,5	0,0	0,0		
			2020	51 942,0	6 873,2	45 068,8	0,0	0,0		
			2021	49 208,2	6 873,2	42 335,0	0,0	0,0		
			2022	39 663,4	0,0	39 663,4	0,0	0,0		
			2023	39 663,4	0,0	39 663,4	0,0	0,0		
			2024	38 296,1	0,0	38 296,1	0,0	0,0		
			всего	316 198,4	24 437,0	286 703,5	5 057,9	0,0		



2.1.	Задача 2.1. Повышение уровня доступности ипотечных жилищных кредитов для населения, в том числе посредством реализации механизмов бюджетной поддержки отдельных категорий граждан, нуждающихся в улучшении жилищных условий								
2.1.1.	Основное мероприятие 2.1.1. Предоставление социальных выплат на строительство и приобретение жилья гражданам, нуждающимся в улучшении жилищных условий	2016	3 922 810,8	6 184,1	4 629,5	21 317,2	3 890 680,0	Непосредственный результат реализации мероприятий отражен в приложении № 3 к муниципальной программе	Администрация Адлерского района, Администрация Лазаревского района, Администрация Хостинского района, Администрация Центрального района, Управление молодежной политики администрации города Сочи, Департамент экономики и стратегического развития администрации города Сочи.
		2017	2 104 797,4	1 319,5	3 680,8	9 797,1	2 090 000,0		
		2018	3 490 078,9	1 302,4	2 516,9	10 259,6	3 476 000,0		
		2019	3 655 965,1	4 100,9	3 861,0	18 003,2	3 630 000,0		
		2020	3 726 390,3	0,0	0,0	8 390,3	3 718 000,0		
		2021	3 814 390,3	0,0	0,0	8 390,3	3 806 000,0		
		2022	3 814 390,3	0,0	0,0	8 390,3	3 806 000,0		
		2023	3 814 390,3	0,0	0,0	8 390,3	3 806 000,0		
		2024	3 814 390,3	0,0	0,0	8 390,3	3 806 000,0		
	всего	32 157 603,7	12 906,9	14 688,2	101 328,6	32 028 680,0			
3.1.	Задача 3.1. Увеличение объемов жилищного строительства								
3.1.1.	Основное мероприятие 3.1.1. Проектирование, реконструкция и строительство жилых домов	2016	20 680,2	0,0	0,0	20 680,2	0,0	Непосредственный результат реализации мероприятий отражен в приложении № 3 к муниципальной программе	Муниципальное казенное учреждение города Сочи "Управление капитального строительства" - муниципальный заказчик, департамент строительства администрации города Сочи.
		2017	1 392,2	0,0	0,0	1 392,2	0,0		
		2018*	1 042,2	0,0	0,0	1 042,2	0,0		
		2018	0,0	0,0	0,0	0,0	0,0		
		2019	0,0	0,0	0,0	0,0	0,0		
		2020	0,0	0,0	0,0	0,0	0,0		
		2021	0,0	0,0	0,0	0,0	0,0		
		2022	0,0	0,0	0,0	0,0	0,0		
		2023	0,0	0,0	0,0	0,0	0,0		
		2024	0,0	0,0	0,0	0,0	0,0		
		всего*	1 042,2	0,0	0,0	1 042,2	0,0		
		всего	22 072,4	0,0	0,0	22 072,4	0,0		
		3.1.2.	Основное мероприятие 3.1.2. Создание условий для массового строительства жилья, в том числе жилья эконом класса.	2016	0,0	0,0	0,0		
2017	409 451,4			272 210,9	116 661,8	20 578,7	0,0		
2018*	297,7			0,0	0,0	297,7	0,0		
2018	73 110,6			0,0	69 003,8	4 106,8	0,0		
2019	0,0			0,0	0,0	0,0	0,0		
2020	0,0			0,0	0,0	0,0	0,0		
2021	0,0			0,0	0,0	0,0	0,0		
2022	0,0			0,0	0,0	0,0	0,0		
2023	0,0			0,0	0,0	0,0	0,0		
2024	0,0			0,0	0,0	0,0	0,0		
всего*	297,7			0,0	0,0	297,7	0,0		
всего	482 562,0			272 210,9	185 665,6	24 685,5	0,0		

4.1.	Задача 4.1. Повышение качества муниципальных услуг (работ), оказываемых муниципальными учреждениями								
4.1.1.	Основное мероприятие 4.1.1. Обеспечение деятельности муниципальных учреждений	2016	22 951,9	0,0	0,0	22 951,9	0,0	Непосредственный результат реализации мероприятий отражен в приложении № 3 к муниципальной программе	Муниципальное казенное учреждение г. Сочи "Квартирно-правовая служба", департамент имущественных отношений администрации города Сочи
		2017	22 713,7	0,0	0,0	22 713,7	0,0		
		2018	23 107,4	0,0	0,0	23 107,4	0,0		
		2019	24 228,9	0,0	0,0	24 228,9	0,0		
		2020	24 246,9	0,0	0,0	24 246,9	0,0		
		2021	24 246,9	0,0	0,0	24 246,9	0,0		
		2022	24 246,9	0,0	0,0	24 246,9	0,0		
		2023	24 246,9	0,0	0,0	24 246,9	0,0		
		2024	24 246,9	0,0	0,0	24 246,9	0,0		
	всего	214 236,4	0,0	0,0	214 236,4	0,0			
5.1.	Задача 5.1. Инженерное обеспечение земельных участков в районах строительства жилья.								
5.1.1.	Основное мероприятие 5.1.1. Создание условий для жилищного строительства путем обеспечения инфраструктурой земельных участков для подключения жилых домов или посредством предоставления субсидий юридическим лицам в целях финансового обеспечения (возмещения) затрат по подключению (технологическому присоединению) многоквартирных домов к сетям инженерно-технологического обеспечения, строительство которых осуществлялось с привлечением денежных средств граждан, обязательства перед которыми не исполнены застройщиками	2016	0,0	0,0	0,0	0,0	0,0	Непосредственный результат реализации мероприятий отражен в приложении № 3 к муниципальной программе	Муниципальное казенное учреждение города Сочи "Управление капитального строительства" - муниципальный заказчик, департамент строительства администрации города Сочи.
		2017	0,0	0,0	0,0	0,0	0,0		
		2018	0,0	0,0	0,0	0,0	0,0		
		2019	0,0	0,0	0,0	0,0	0,0		
		2020	0,0	0,0	0,0	0,0	0,0		
		2021	23 000,0	0,0	0,0	23 000,0	0,0		
		2022	23 000,0	0,0	0,0	23 000,0	0,0		
		2023	23 000,0	0,0	0,0	23 000,0	0,0		
		2024	23 000,0	0,0	0,0	23 000,0	0,0		
	всего	92 000,0	0,0	0,0	92 000,0	0,0			

Итого	2016	3 967 593,6	6 184,1	5 780,2	64 949,3	3 890 680,0
	2017	2 552 637,2	277 341,3	130 814,2	54 481,7	2 090 000,0
	2018*	1 339,9	0,0	0,0	1 339,9	0,0
	2018	3 614 556,8	1 302,4	94 722,7	42 531,7	3 476 000,0
	2019	3 733 926,2	10 980,6	50 713,5	42 232,1	3 630 000,0
	2020	3 802 579,2	6 873,2	45 068,8	32 637,2	3 718 000,0
	2021	3 910 845,4	6 873,2	42 335,0	55 637,2	3 806 000,0
	2022	55 637,2	0,0	0,0	55 637,2	0,0
	2023	55 637,2	0,0	0,0	55 637,2	0,0
	2024	55 637,2	0,0	0,0	55 637,2	0,0
	всего*	1 339,9	0,0	0,0	1 339,9	0,0
	всего	21 749 050,0	309 554,8	369 434,4	459 380,8	20 610 680,0

\* Статус "3" - целевые показатели рассчитаны по методике, включенной в состав муниципальной программы.  
 \*-финансирование мероприятий, не исполненные в 2017 году.

Исполняющий обязанности директора департамента строительства администрации города Сочи



М.Н.Неудачный

Показатель	Источники финансирования, тыс. рублей		Объем финансового обеспечения													
	1	2	3	4	5	6	7	8	9	10	11	12	13	14		
1	Средства областного бюджета на осуществление мероприятий государственной программы (подпрограммы) или подпрограммы (подпрограммы) государственной программы (подпрограммы) областного бюджета	Федеральный бюджет	230 843,6	109 159,8	0,0	0,0	350,0	0,0	0,0	54 500,0	66 853,8	0,0	0,0	0,0		
															0,0	0,0
2	Федеральный бюджет	Федеральный бюджет	230 843,6	109 159,8	0,0	0,0	350,0	0,0	0,0	54 500,0	66 853,8	0,0	0,0	0,0		
															0,0	0,0
3	Федеральный бюджет	Федеральный бюджет	230 843,6	109 159,8	0,0	0,0	350,0	0,0	0,0	54 500,0	66 853,8	0,0	0,0	0,0		
															0,0	0,0
4	Федеральный бюджет	Федеральный бюджет	230 843,6	109 159,8	0,0	0,0	350,0	0,0	0,0	54 500,0	66 853,8	0,0	0,0	0,0		
															0,0	0,0
5	Федеральный бюджет	Федеральный бюджет	230 843,6	109 159,8	0,0	0,0	350,0	0,0	0,0	54 500,0	66 853,8	0,0	0,0	0,0		
															0,0	0,0
6	Федеральный бюджет	Федеральный бюджет	230 843,6	109 159,8	0,0	0,0	350,0	0,0	0,0	54 500,0	66 853,8	0,0	0,0	0,0		
															0,0	0,0
7	Федеральный бюджет	Федеральный бюджет	230 843,6	109 159,8	0,0	0,0	350,0	0,0	0,0	54 500,0	66 853,8	0,0	0,0	0,0		
															0,0	0,0
8	Федеральный бюджет	Федеральный бюджет	230 843,6	109 159,8	0,0	0,0	350,0	0,0	0,0	54 500,0	66 853,8	0,0	0,0	0,0		
															0,0	0,0
9	Федеральный бюджет	Федеральный бюджет	230 843,6	109 159,8	0,0	0,0	350,0	0,0	0,0	54 500,0	66 853,8	0,0	0,0	0,0		
															0,0	0,0
10	Федеральный бюджет	Федеральный бюджет	230 843,6	109 159,8	0,0	0,0	350,0	0,0	0,0	54 500,0	66 853,8	0,0	0,0	0,0		
															0,0	0,0
11	Федеральный бюджет	Федеральный бюджет	230 843,6	109 159,8	0,0	0,0	350,0	0,0	0,0	54 500,0	66 853,8	0,0	0,0	0,0		
															0,0	0,0
12	Федеральный бюджет	Федеральный бюджет	230 843,6	109 159,8	0,0	0,0	350,0	0,0	0,0	54 500,0	66 853,8	0,0	0,0	0,0		
															0,0	0,0
13	Федеральный бюджет	Федеральный бюджет	230 843,6	109 159,8	0,0	0,0	350,0	0,0	0,0	54 500,0	66 853,8	0,0	0,0	0,0		
															0,0	0,0
14	Федеральный бюджет	Федеральный бюджет	230 843,6	109 159,8	0,0	0,0	350,0	0,0	0,0	54 500,0	66 853,8	0,0	0,0	0,0		
															0,0	0,0
15	Федеральный бюджет	Федеральный бюджет	230 843,6	109 159,8	0,0	0,0	350,0	0,0	0,0	54 500,0	66 853,8	0,0	0,0	0,0		
															0,0	0,0
16	Федеральный бюджет	Федеральный бюджет	230 843,6	109 159,8	0,0	0,0	350,0	0,0	0,0	54 500,0	66 853,8	0,0	0,0	0,0		
															0,0	0,0
17	Федеральный бюджет	Федеральный бюджет	230 843,6	109 159,8	0,0	0,0	350,0	0,0	0,0	54 500,0	66 853,8	0,0	0,0	0,0		
															0,0	0,0
18	Федеральный бюджет	Федеральный бюджет	230 843,6	109 159,8	0,0	0,0	350,0	0,0	0,0	54 500,0	66 853,8	0,0	0,0	0,0		
															0,0	0,0
19	Федеральный бюджет	Федеральный бюджет	230 843,6	109 159,8	0,0	0,0	350,0	0,0	0,0	54 500,0	66 853,8	0,0	0,0	0,0		
															0,0	0,0
20	Федеральный бюджет	Федеральный бюджет	230 843,6	109 159,8	0,0	0,0	350,0	0,0	0,0	54 500,0	66 853,8	0,0	0,0	0,0		
															0,0	0,0
21	Федеральный бюджет	Федеральный бюджет	230 843,6	109 159,8	0,0	0,0	350,0	0,0	0,0	54 500,0	66 853,8	0,0	0,0	0,0		
															0,0	0,0
22	Федеральный бюджет	Федеральный бюджет	230 843,6	109 159,8	0,0	0,0	350,0	0,0	0,0	54 500,0	66 853,8	0,0	0,0	0,0		
															0,0	0,0
23	Федеральный бюджет	Федеральный бюджет	230 843,6	109 159,8	0,0	0,0	350,0	0,0	0,0	54 500,0	66 853,8	0,0	0,0	0,0		
															0,0	0,0
24	Федеральный бюджет	Федеральный бюджет	230 843,6	109 159,8	0,0	0,0	350,0	0,0	0,0	54 500,0	66 853,8	0,0	0,0	0,0		
															0,0	0,0
25	Федеральный бюджет	Федеральный бюджет	230 843,6	109 159,8	0,0	0,0	350,0	0,0	0,0	54 500,0	66 853,8	0,0	0,0	0,0		
															0,0	0,0
26	Федеральный бюджет	Федеральный бюджет	230 843,6	109 159,8	0,0	0,0	350,0	0,0	0,0	54 500,0	66 853,8	0,0	0,0	0,0		
															0,0	0,0
27	Федеральный бюджет	Федеральный бюджет	230 843,6	109 159,8	0,0	0,0	350,0	0,0	0,0	54 500,0	66 853,8	0,0	0,0	0,0		
															0,0	0,0
28	Федеральный бюджет	Федеральный бюджет	230 843,6	109 159,8	0,0	0,0	350,0	0,0	0,0	54 500,0	66 853,8	0,0	0,0	0,0		
															0,0	0,0
29	Федеральный бюджет	Федеральный бюджет	230 843,6	109 159,8	0,0	0,0	350,0	0,0	0,0	54 500,0	66 853,8	0,0	0,0	0,0		
															0,0	0,0
30	Федеральный бюджет	Федеральный бюджет	230 843,6	109 159,8	0,0	0,0	350,0	0,0	0,0	54 500,0	66 853,8	0,0	0,0	0,0		
															0,0	0,0
31	Федеральный бюджет	Федеральный бюджет	230 843,6	109 159,8	0,0	0,0	350,0	0,0	0,0	54 500,0	66 853,8	0,0	0,0	0,0		
															0,0	0,0
32	Федеральный бюджет	Федеральный бюджет	230 843,6	109 159,8	0,0	0,0	350,0	0,0	0,0	54 500,0	66 853,8	0,0	0,0	0,0		
															0,0	0,0
33	Федеральный бюджет	Федеральный бюджет	230 843,6	109 159,8	0,0	0,0	350,0	0,0	0,0	54 500,0	66 853,8	0,0	0,0	0,0		
															0,0	0,0
34	Федеральный бюджет	Федеральный бюджет	230 843,6	109 159,8	0,0	0,0	350,0	0,0	0,0	54 500,0	66 853,8	0,0	0,0	0,0		
															0,0	0,0
35	Федеральный бюджет	Федеральный бюджет	230 843,6	109 159,8	0,0	0,0	350,0	0,0	0,0	54 500,0	66 853,8	0,0	0,0	0,0		
															0,0	0,0
36	Федеральный бюджет	Федеральный бюджет	230 843,6	109 159,8	0,0	0,0	350,0	0,0	0,0	54 500,0	66 853,8	0,0	0,0	0,0		

Решение о подготовке и реализации бюджетных инвестиций в области капитального строительства муниципальной собственности города Сочи

ИНФОРМАЦИЯ

Исх.1. Подготовка заявки, закупка участка земли, подготовка проектной документации, финансирование строительства, в том числе привлечение дополнительных источников финансирования, строительство жилого дома, сдача объекта в эксплуатацию, приемка объекта, ввод объекта в эксплуатацию, оплата стоимости строительства. 3.1.1. Проектирование и строительство жилого дома.

3.1.1.2. Комлексное жилищное строительство в поселке Красная Поляна (проектирование и строительство объектов жилищного строительства по объекту).

Table with 11 columns: Indicator, Source of financing (руб.), Period of realization (2015-2024), and Total. It details the financial planning for housing construction projects.

Table with 11 columns: Indicator, Source of financing (руб.), Period of realization (2015-2024), and Total. It details the financial planning for housing construction projects, including sub-totals for various indicators.

М.П. Исполнитель

М.П. Исполнитель

Решение о подготовке и реализации бюджетных инвестиций в области капитального строительства муниципальной собственности города Сочи

ИНФОРМАЦИЯ

Исх.1. Подготовка заявки, закупка участка земли, подготовка проектной документации, финансирование строительства, в том числе привлечение дополнительных источников финансирования, строительство жилого дома, сдача объекта в эксплуатацию, приемка объекта, ввод объекта в эксплуатацию, оплата стоимости строительства. 3.1.1. Проектирование и строительство жилого дома.

3.1.1.2. Комлексное жилищное строительство в поселке Красная Поляна (проектирование и строительство объектов жилищного строительства по объекту).

Table with 11 columns: Indicator, Source of financing (руб.), Period of realization (2015-2024), and Total. It details the financial planning for housing construction projects.

Table with 11 columns: Indicator, Source of financing (руб.), Period of realization (2015-2024), and Total. It details the financial planning for housing construction projects, including sub-totals for various indicators.

М.П. Исполнитель

М.П. Исполнитель



Решение о подготовке и реализации бюджетных инвестиций  
в объекты капитального строительства муниципальной собственности города Сочи  
ИНФОРМАЦИЯ  
об объеме капитального строительства № 4

Цель 1. Повышение уровня доступности жилья за счет использования финансовых-кредитных механизмов, а также решение жилищной проблемы населения путем создания муниципального жилищного фонда и создания условий для жилищного строительства и комфортного проживания в нем. Задача 5.1. Интенсивное обеспечение земельных участков в районах строительства жилья 5.1. Создание условий для жилищного строительства путем обеспечения инфраструктурой земельных участков для предоставления жилья, а также посредством предоставления субсидий жилищного строительства (включая) затрат на возведение (техническому проекту) многоквартирных домов в целях финансирования строительства, строительство которых осуществляется в границах действующих градостроительных, обязательных зон, в том числе в границах территории жилищного строительства, строительство которых осуществляется с привлечением денежных средств граждан, обязательства перед которыми не исполнены, дистрибуциям.



5.1.1.1. Обеспечение инженерной инфраструктурой земельных участка с ЖК "Искания" на адресу: г. Сочи, ул. Бурьянская, 166

Показатель	Источники финансирования, тыс. рублей	Период реализации										
		2015	2016	2017	2018	2019	2020	2021	2022	2023	2024	
1	2	предшествующий период	5	6	7	8	9	10	11			
		3	4	5	6	7	8	9	10	11	12	
Сумма земельный объект капитального строительства (подлежащий государственной регистрации)	40 992,5	29 307,4	1 685,2	0,0	0,0	0,0	0,0	0,0	13 000,0	0,0	0,0	0,0
Федеральный бюджет	0,0	0,0	0,0	0,0	0,0	0,0	0,0	0,0	0,0	0,0	0,0	0,0
Крайний бюджет	26 689,9	26 689,9	0,0	0,0	0,0	0,0	0,0	0,0	0,0	0,0	0,0	0,0
Бюджет города Сочи	17 302,7	2 617,5	1 685,2	0,0	0,0	0,0	0,0	13 000,0	0,0	0,0	0,0	0,0
иные источники	0,0	0,0	0,0	0,0	0,0	0,0	0,0	0,0	0,0	0,0	0,0	0,0
В том числе:												
подготовка проектной документации и проведение инженерных изысканий или приобретение права на использование типовых проектной документации	3 649,9	1 964,7	1 685,2	0,0	0,0	0,0	0,0	0,0	0,0	0,0	0,0	0,0
Федеральный бюджет	0,0	0,0	0,0	0,0	0,0	0,0	0,0	0,0	0,0	0,0	0,0	0,0
Крайний бюджет	3 649,9	1 964,7	1 685,2	0,0	0,0	0,0	0,0	0,0	0,0	0,0	0,0	0,0
иные источники	0,0	0,0	0,0	0,0	0,0	0,0	0,0	0,0	0,0	0,0	0,0	0,0
Федеральный бюджет	0,0	0,0	0,0	0,0	0,0	0,0	0,0	0,0	0,0	0,0	0,0	0,0
Бюджет города Сочи	26 689,9	26 689,9	0,0	0,0	0,0	0,0	0,0	13 000,0	0,0	0,0	0,0	0,0
иные источники	0,0	0,0	0,0	0,0	0,0	0,0	0,0	0,0	0,0	0,0	0,0	0,0
Федеральный бюджет	0,0	0,0	0,0	0,0	0,0	0,0	0,0	0,0	0,0	0,0	0,0	0,0
Бюджет города Сочи	26 689,9	26 689,9	0,0	0,0	0,0	0,0	0,0	13 000,0	0,0	0,0	0,0	0,0
иные источники	0,0	0,0	0,0	0,0	0,0	0,0	0,0	0,0	0,0	0,0	0,0	0,0

Показатель	Источники финансирования, тыс. рублей	Период реализации										
		2015	2016	2017	2018	2019	2020	2021	2022	2023	2024	
1	2	предшествующий период	5	6	7	8	9	10	11			
		3	4	5	6	7	8	9	10	11	12	
Сумма земельный объект капитального строительства (подлежащий государственной регистрации)	40 992,5	29 307,4	1 685,2	0,0	0,0	0,0	0,0	0,0	13 000,0	0,0	0,0	0,0
Федеральный бюджет	0,0	0,0	0,0	0,0	0,0	0,0	0,0	0,0	0,0	0,0	0,0	0,0
Крайний бюджет	26 689,9	26 689,9	0,0	0,0	0,0	0,0	0,0	0,0	0,0	0,0	0,0	0,0
Бюджет города Сочи	17 302,7	2 617,5	1 685,2	0,0	0,0	0,0	0,0	13 000,0	0,0	0,0	0,0	0,0
иные источники	0,0	0,0	0,0	0,0	0,0	0,0	0,0	0,0	0,0	0,0	0,0	0,0
В том числе:												
подготовка проектной документации и проведение инженерных изысканий или приобретение права на использование типовых проектной документации	3 649,9	1 964,7	1 685,2	0,0	0,0	0,0	0,0	0,0	0,0	0,0	0,0	0,0
Федеральный бюджет	0,0	0,0	0,0	0,0	0,0	0,0	0,0	0,0	0,0	0,0	0,0	0,0
Крайний бюджет	3 649,9	1 964,7	1 685,2	0,0	0,0	0,0	0,0	0,0	0,0	0,0	0,0	0,0
иные источники	0,0	0,0	0,0	0,0	0,0	0,0	0,0	0,0	0,0	0,0	0,0	0,0
Федеральный бюджет	0,0	0,0	0,0	0,0	0,0	0,0	0,0	0,0	0,0	0,0	0,0	0,0
Бюджет города Сочи	26 689,9	26 689,9	0,0	0,0	0,0	0,0	0,0	13 000,0	0,0	0,0	0,0	0,0
иные источники	0,0	0,0	0,0	0,0	0,0	0,0	0,0	0,0	0,0	0,0	0,0	0,0
Федеральный бюджет	0,0	0,0	0,0	0,0	0,0	0,0	0,0	0,0	0,0	0,0	0,0	0,0
Бюджет города Сочи	26 689,9	26 689,9	0,0	0,0	0,0	0,0	0,0	13 000,0	0,0	0,0	0,0	0,0
иные источники	0,0	0,0	0,0	0,0	0,0	0,0	0,0	0,0	0,0	0,0	0,0	0,0

Исполняющий обязанности директора департамента строительства администрации города Сочи

М.П. Печукин

Решение о подготовке и реализации бюджетных инвестиций  
в объекты капитального строительства муниципальной собственности города Сочи  
ИНФОРМАЦИЯ  
об объеме капитального строительства № 5

Цель 1. Повышение уровня доступности жилья за счет использования финансовых-кредитных механизмов, а также решение жилищной проблемы населения путем создания муниципального жилищного фонда и создания условий для жилищного строительства и комфортного проживания в нем. Задача 5.1. Интенсивное обеспечение земельных участков в районах строительства жилья 5.1. Создание условий для жилищного строительства путем обеспечения инфраструктурой земельных участков для предоставления жилья, а также посредством предоставления субсидий жилищного строительства (включая) затрат на возведение (техническому проекту) многоквартирных домов в целях финансирования строительства, строительство которых осуществляется с привлечением денежных средств граждан, обязательства перед которыми не исполнены, дистрибуциям.


5.1.1.2. Обеспечение инженерной инфраструктурой земельных участка с ЖК "Юпит" на адресу: г. Сочи, ул. Липовая

Показатель	Источники финансирования, тыс. рублей	Период реализации										
		2015	2016	2017	2018	2019	2020	2021	2022	2023	2024	
1	2	предшествующий период	5	6	7	8	9	10	11	12	13	14
		3	4	5	6	7	8	9	10	11	12	13
Сумма земельный объект капитального строительства (подлежащий государственной регистрации)	87 571,5	1 074,0	9 497,5	0,0	0,0	0,0	0,0	0,0	8 000,0	23 000,0	23 000,0	23 000,0
Федеральный бюджет	0,0	0,0	0,0	0,0	0,0	0,0	0,0	0,0	0,0	0,0	0,0	0,0
Крайний бюджет	9 180,0	0,0	9 180,0	0,0	0,0	0,0	0,0	0,0	0,0	0,0	0,0	0,0
Бюджет города Сочи	78 391,5	1 074,0	317,5	0,0	0,0	0,0	0,0	8 000,0	23 000,0	23 000,0	23 000,0	23 000,0
иные источники	0,0	0,0	0,0	0,0	0,0	0,0	0,0	0,0	0,0	0,0	0,0	0,0
В том числе:												
подготовка проектной документации и проведение инженерных изысканий или приобретение права на использование типовых проектной документации	1 391,5	1 074,0	317,5	0,0	0,0	0,0	0,0	0,0	0,0	0,0	0,0	0,0
Федеральный бюджет	0,0	0,0	0,0	0,0	0,0	0,0	0,0	0,0	0,0	0,0	0,0	0,0
Крайний бюджет	1 391,5	1 074,0	317,5	0,0	0,0	0,0	0,0	0,0	0,0	0,0	0,0	0,0
иные источники	0,0	0,0	0,0	0,0	0,0	0,0	0,0	0,0	0,0	0,0	0,0	0,0
Федеральный бюджет	0,0	0,0	0,0	0,0	0,0	0,0	0,0	0,0	0,0	0,0	0,0	0,0
Бюджет города Сочи	86 180,0	0,0	9 180,0	0,0	0,0	0,0	0,0	8 000,0	23 000,0	23 000,0	23 000,0	23 000,0
иные источники	0,0	0,0	0,0	0,0	0,0	0,0	0,0	0,0	0,0	0,0	0,0	0,0
Федеральный бюджет	0,0	0,0	0,0	0,0	0,0	0,0	0,0	0,0	0,0	0,0	0,0	0,0
Бюджет города Сочи	27 000,0	0,0	9 180,0	0,0	0,0	0,0	0,0	8 000,0	23 000,0	23 000,0	23 000,0	23 000,0
иные источники	0,0	0,0	0,0	0,0	0,0	0,0	0,0	0,0	0,0	0,0	0,0	0,0

Показатель	Источники финансирования, тыс. рублей	Период реализации										
		2015	2016	2017	2018	2019	2020	2021	2022	2023	2024	
1	2	предшествующий период	5	6	7	8	9	10	11	12	13	14
		3	4	5	6	7	8	9	10	11	12	
Сумма земельный объект капитального строительства (подлежащий государственной регистрации)	87 571,5	1 074,0	9 497,5	0,0	0,0	0,0	0,0	0,0	8 000,0	23 000,0	23 000,0	23 000,0
Федеральный бюджет	0,0	0,0	0,0	0,0	0,0	0,0	0,0	0,0	0,0	0,0	0,0	0,0
Крайний бюджет	9 180,0	0,0	9 180,0	0,0	0,0	0,0	0,0	0,0	0,0	0,0	0,0	0,0
Бюджет города Сочи	78 391,5	1 074,0	317,5	0,0	0,0	0,0	0,0	8 000,0	23 000,0	23 000,0	23 000,0	23 000,0
иные источники	0,0	0,0	0,0	0,0	0,0	0,0	0,0	0,0	0,0	0,0	0,0	0,0
В том числе:												
подготовка проектной документации и проведение инженерных изысканий или приобретение права на использование типовых проектной документации	1 391,5	1 074,0	317,5	0,0	0,0	0,0	0,0	0,0	0,0	0,0	0,0	0,0
Федеральный бюджет	0,0	0,0	0,0	0,0	0,0	0,0	0,0	0,0	0,0	0,0	0,0	0,0
Крайний бюджет	1 391,5	1 074,0	317,5	0,0	0,0	0,0	0,0	0,0	0,0	0,0	0,0	0,0
иные источники	0,0	0,0	0,0	0,0	0,0	0,0	0,0	0,0	0,0	0,0	0,0	0,0
Федеральный бюджет	0,0	0,0	0,0	0,0	0,0	0,0	0,0	0,0	0,0	0,0	0,0	0,0
Бюджет города Сочи	86 180,0	0,0	9 180,0	0,0	0,0	0,0	0,0	8 000,0	23 000,0	23 000,0	23 000,0	23 000,0
иные источники	0,0	0,0	0,0	0,0	0,0	0,0	0,0	0,0	0,0	0,0	0,0	0,0
Федеральный бюджет	0,0	0,0	0,0	0,0	0,0	0,0	0,0	0,0	0,0	0,0	0,0	0,0
Бюджет города Сочи	27 000,0	0,0	9 180,0	0,0	0,0	0,0	0,0	8 000,0	23 000,0	23 000,0	23 000,0	23 000,0
иные источники	0,0	0,0	0,0	0,0	0,0	0,0	0,0	0,0	0,0	0,0	0,0	0,0

Исполняющий обязанности директора департамента строительства администрации города Сочи

М.П. Печукин



Решение о подготовке и реализации бюджетных инвестиций  
в объекты капитального строительства муниципальной собственности города Сочи  
ИНФОРМАЦИЯ

об объекте капитального строительства № 6

Цель 1. Повышение уровня доступности жилья за счет использования финансов-кредитных механизмов, а также решение жилищной проблемы населения путем исполнения муниципального жилищного фонда и создания условий безопасного и комфортного проживания в нем. Задача 5.1 Инвестиционное обеспечение земельных участков в районах строительства жилья. 5.1.1 Создание условий для жилищного строительства путем обеспечения инфраструктурой земельных участков для проживания жилых домов или порекомендованных объектов жилищного строительства (получения) за счет предоставления (субсидирования) жилищных субсидий гражданам, обязанным переехать в новые жилищные комплексы с привлечением денежных средств граждан, обязательства перед которыми не исполнены застройщиком.

5.1.1.1 Обеспечение инженерной инфраструктурой земельных участков к ЖК "Арбат" по адресу: г. Сочи, пер. Грушевый, 7

Основные технико-экономические показатели по объекту

Показатель	Источник финансирования, тыс. рублей	Период реализации												
		2015	2016	2017	2018	2019	2020	2021	2022	2023	2024			
1	2	3	4	5	6	7	8	9	10	11	12	13	14	
		46 726,4	25 402,2	1 023,8	0,0	0,0	0,0	0,0	20 306,4	0,0	0,0	0,0	0,0	0,0
		0,0	0,0	0,0	0,0	0,0	0,0	0,0	0,0	0,0	0,0	0,0	0,0	0,0
		20 972,5	20 972,5	0,0	0,0	0,0	0,0	0,0	0,0	0,0	0,0	0,0	0,0	0,0
		25 753,9	4 429,7	1 023,8	0,0	0,0	0,0	0,0	20 306,4	0,0	0,0	0,0	0,0	0,0
5	2	3	4	5	6	7	8	9	10	11	12	13	14	
		5 076,0	4 052,2	1 023,8	0,0	0,0	0,0	0,0	0,0	0,0	0,0	0,0	0,0	
		0,0	0,0	0,0	0,0	0,0	0,0	0,0	0,0	0,0	0,0	0,0	0,0	
		5 076,0	4 052,2	1 023,8	0,0	0,0	0,0	0,0	0,0	0,0	0,0	0,0	0,0	
		41 650,4	21 350,0	0,0	0,0	0,0	0,0	0,0	0,0	20 306,4	0,0	0,0	0,0	0,0

Объем финансового обеспечения

Показатель	Источники финансирования, тыс. рублей	Период реализации												
		2015	2016	2017	2018	2019	2020	2021	2022	2023	2024			
1	2	3	4	5	6	7	8	9	10	11	12	13	14	
		46 726,4	25 402,2	1 023,8	0,0	0,0	0,0	0,0	20 306,4	0,0	0,0	0,0	0,0	0,0
		0,0	0,0	0,0	0,0	0,0	0,0	0,0	0,0	0,0	0,0	0,0	0,0	0,0
		20 972,5	20 972,5	0,0	0,0	0,0	0,0	0,0	0,0	0,0	0,0	0,0	0,0	0,0
		25 753,9	4 429,7	1 023,8	0,0	0,0	0,0	0,0	20 306,4	0,0	0,0	0,0	0,0	0,0
5	2	3	4	5	6	7	8	9	10	11	12	13	14	
		5 076,0	4 052,2	1 023,8	0,0	0,0	0,0	0,0	0,0	0,0	0,0	0,0	0,0	
		0,0	0,0	0,0	0,0	0,0	0,0	0,0	0,0	0,0	0,0	0,0	0,0	
		5 076,0	4 052,2	1 023,8	0,0	0,0	0,0	0,0	0,0	0,0	0,0	0,0	0,0	
		41 650,4	21 350,0	0,0	0,0	0,0	0,0	0,0	0,0	20 306,4	0,0	0,0	0,0	0,0

Решение о подготовке и реализации бюджетных инвестиций  
в объекты капитального строительства муниципальной собственности города Сочи  
ИНФОРМАЦИЯ

об объекте капитального строительства № 7

Цель 1. Повышение уровня доступности жилья за счет использования финансов-кредитных механизмов, а также решение жилищной проблемы населения путем исполнения муниципального жилищного фонда и создания условий безопасного и комфортного проживания в нем. Задача 3.1 Улучшение качества жилищного строительства. 3.1.2 Создание условий для качественного строительства жилья, в том числе жилья эконом класса

3.1.2.1. Школа на 400 мест в пос.Светлый-Лазаревского района г.Сочи (проектно-технологические работы, строительство) (Контрактная)

Основные технико-экономические показатели по объекту

Показатель	Источники финансирования, тыс. рублей	Период реализации													
		2015	2016	2017	2018*	2019	2020	2021	2022	2023	2024				
1	2	3	4	5	6	7	8	9	10	11	12	13	14	15	16
		482 562,0	297,7	0,0	0,0	409 451,4	297,7	73 110,6	0,0	0,0	0,0	0,0	0,0	0,0	0,0
		272 210,9	0,0	0,0	0,0	272 210,9	0,0	0,0	0,0	0,0	0,0	0,0	0,0	0,0	0,0
		185 665,6	0,0	0,0	0,0	116 661,8	0,0	69 003,8	0,0	0,0	0,0	0,0	0,0	0,0	0,0
		24 685,5	297,7	0,0	0,0	20 578,7	297,7	4 106,8	0,0	0,0	0,0	0,0	0,0	0,0	0,0
5	2	3	4	5	6	7	8	9	10	11	12	13	14	15	16
		482 562,0	297,7	0,0	0,0	409 451,4	297,7	73 110,6	0,0	0,0	0,0	0,0	0,0	0,0	0,0
		272 210,9	0,0	0,0	0,0	272 210,9	0,0	0,0	0,0	0,0	0,0	0,0	0,0	0,0	0,0
		185 665,6	0,0	0,0	0,0	116 661,8	0,0	69 003,8	0,0	0,0	0,0	0,0	0,0	0,0	0,0
		24 685,5	297,7	0,0	0,0	20 578,7	297,7	4 106,8	0,0	0,0	0,0	0,0	0,0	0,0	0,0

Объем финансового обеспечения

Показатель	Источники финансирования, тыс. рублей	Период реализации													
		2015	2016	2017	2018*	2019	2020	2021	2022	2023	2024				
1	2	3	4	5	6	7	8	9	10	11	12	13	14	15	16
		482 562,0	297,7	0,0	0,0	409 451,4	297,7	73 110,6	0,0	0,0	0,0	0,0	0,0	0,0	0,0
		272 210,9	0,0	0,0	0,0	272 210,9	0,0	0,0	0,0	0,0	0,0	0,0	0,0	0,0	0,0
		185 665,6	0,0	0,0	0,0	116 661,8	0,0	69 003,8	0,0	0,0	0,0	0,0	0,0	0,0	0,0
		24 685,5	297,7	0,0	0,0	20 578,7	297,7	4 106,8	0,0	0,0	0,0	0,0	0,0	0,0	0,0
5	2	3	4	5	6	7	8	9	10	11	12	13	14	15	16
		482 562,0	297,7	0,0	0,0	409 451,4	297,7	73 110,6	0,0	0,0	0,0	0,0	0,0	0,0	0,0
		272 210,9	0,0	0,0	0,0	272 210,9	0,0	0,0	0,0	0,0	0,0	0,0	0,0	0,0	0,0
		185 665,6	0,0	0,0	0,0	116 661,8	0,0	69 003,8	0,0	0,0	0,0	0,0	0,0	0,0	0,0
		24 685,5	297,7	0,0	0,0	20 578,7	297,7	4 106,8	0,0	0,0	0,0	0,0	0,0	0,0	0,0

