

РАЗВИТИЕ БАНКОВСКОГО СЕКТОРА НА ТЕРРИТОРИИ ГОРОДА СОЧИ в 2015 ГОДУ

1. Институциональное развитие

По состоянию на 01.01.2016 банковский сектор муниципального образования город-курорт Сочи представлен 154 банковскими офисами в составе 61 кредитной организации. За 2015 год число офисов сократилось на 15%, количество банковских организаций – на 9 единиц. Динамика представлена в диаграмме 1.

Диаграмма 1



В течение 2015 года 9 банков расширили свою сеть путем открытия дополнительных офисов, а именно: ОАО «Крайинвестбанк», КБ «Кубань Кредит» ООО, АКБ «Образование» ЗАО, КБ «Русский ипотечный банк» ООО, АКБ «Фора-банк», ОАО «Лето Банк». Из них 3 банковские организации (АКБ «Военно-Промышленный банк», ОАО АКБ «Югра», ОАО КБ «Региональный кредит») впервые организовали работу на территории города Сочи.

Наряду с открытием новых банковских офисов, 8 банков прекратили свою деятельность на территории курорта в связи с оптимизацией работы своих отделений (ОАО «РосДорБанк», ОАО «Восточный экспресс банк», ЗАО «ЕвроАксис Банк», ЗАО «Кредит Европа банк», ОАО «Меткомбанк», КБ "Миллениум Банк" (ЗАО), ЗАО «Смартбанк», КБ «Финанс Бизнес Банк» ООО).

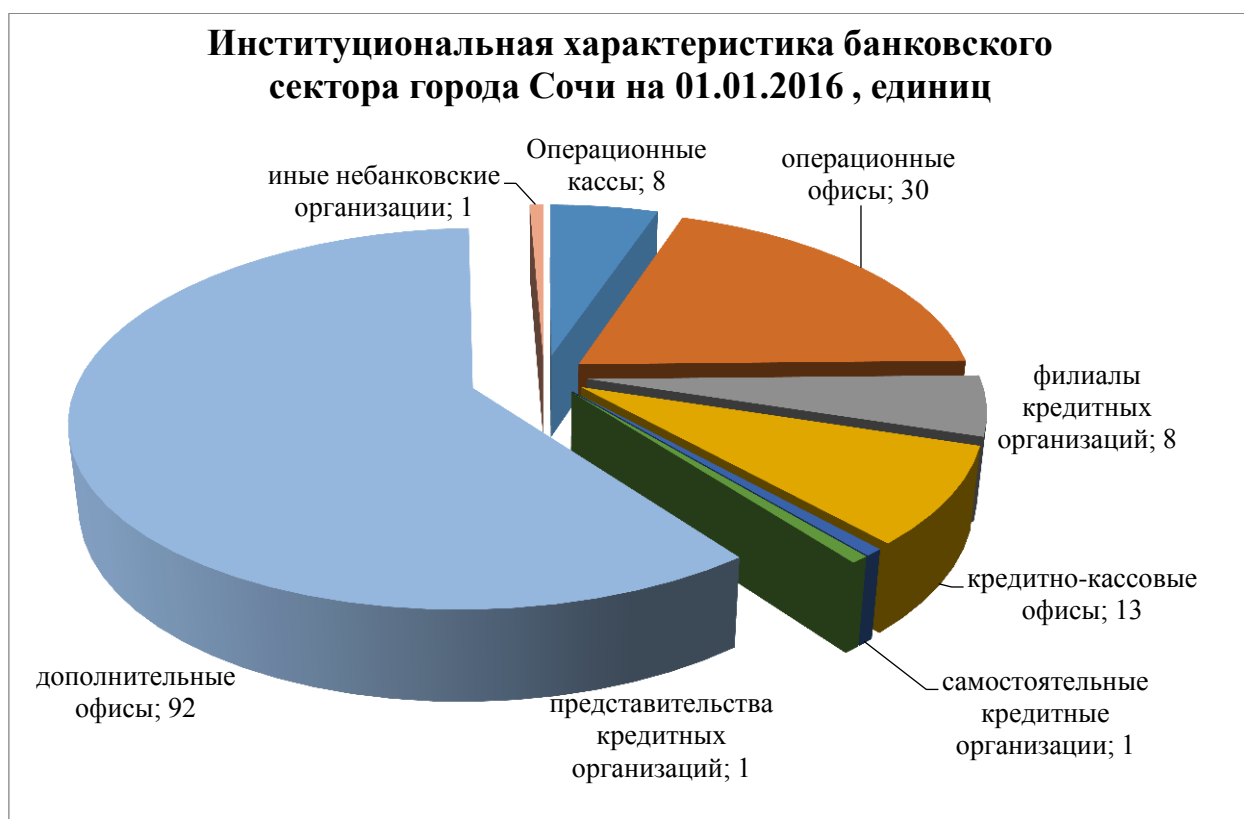
Также в связи с оптимизацией расходов 12 банковских организаций сократили количество подразделений, сохранив при этом свое присутствие в

городе Сочи (в том числе КБ «Банк Москвы» (ОАО), ОАО Банк «Открытие», Банк «Первомайский» (ЗАО), ПАО «Бинбанк», ОАО «Промсвязьбанк», АКБ «Росбанк» ОАО, ООО «Хоум кредит энд финанс банк», КБ «Московский областной банк» (ПАО), ОАО Национальный Банк «Траст»). Из указанных 12 банков 2 кредитные организации (КБ «Московский областной банк» (ПАО), ОАО Национальный Банк «Траст») осуществляют мероприятия по финансовому оздоровлению в связи с проводимой процедурой санации.

Из 104 банковских организаций Российской Федерации, лишенных Банком России лицензии в 2015 в связи с неисполнением федеральных законов, регулирующих банковскую деятельность, и нормативных актов Центробанка, 4 кредитных организации осуществляли деятельность на территории г. Сочи (ОАО Банк «Ваш Личный Банк», КБ «ОПМ-Банк» (ООО), КБ «Адмиралтейский» ООО, «Дил банк» ООО).

Институционально банковский сектор курорта по состоянию на 01.01.2016 в основном представлен дополнительными (59,7%) и операционными офисами (19,5%). характеристика (диаграмма 2).

Диаграмма 2



2. Развитие банкоматной сети

Банкоматная сеть города Сочи в 2015 году также претерпела изменения. По состоянию на 01.01.2016 функционирует 999 банкоматов, что на 7,2% меньше показателя 2015 года. Причинами сокращения банкоматной

сети стало не только свертывание работы офисов некоторых банков на территории курорта и оптимизация банкоматной сети, но и уменьшение потребности в наличных средствах при оплате товаров и услуг благодаря развитию безналичных расчетов. Основными лидерами по установке банкоматов являются ПАО «Сбербанк России (403 банкомата), «Банк ВТБ 24» (ПАО) (91 банкомат), ПАО «УРАЛСИБ» (50 банкоматов), ЗАО АБ «Газпромбанк» (49 банкоматов). Из общего числа устройств можно выделить банкоматы с функцией обмена валют, установленные ПАО «Сбербанк России», их количество составляет 99 единиц, что на 21 банкомат меньше по сравнению с началом 2015 года.

Следует также отметить, что горный кластер города Сочи (пгт. Красная Поляна) оснащен 44 банкоматами, что в полной мере удовлетворяет потребности гостей и жителей в данном сервисе. Динамика банкоматной сети показана на Диаграмме 3.

Диаграмма 3



Таким образом, несмотря на отрицательную динамику числа банкоматов, их количество достаточно для комфортного пребывания на курорте гостям и жителям города Сочи в связи с активным развитием эквайринга.

3. Развитие эквайринга

По состоянию на 01.01.2016 на курорте функционирует 9858 терминалов. Рост по сравнению с предыдущим периодом составил 8,5%. Основными лидерами в сфере эквайринга являются ПАО «Сбербанк России», АО «Банк Русский Стандарт», ПАО «Уралсиб», ЗАО АБ «Газпромбанк». В городе всё большее распространение приобретают бесконтактные пос-

терминалы. Динамика развития эквайринговой сети приведена в Диаграмме 4.

Диаграмма 4



Оценочно: доля эквайринга в обороте отраслей экономики курорта в 2015 году составила 3,9%.

4. Развитие финансового сектора

В 2015 году объем привлечённых в экономику города Сочи денежных средств составил 76,4 млрд. рублей, что в 2,8 раза ниже показателя 2014 года (214,7 млрд. руб.).

Диаграмма 5



Основная причина отрицательной динамики привлечения денежных средств в 2015 году – снижение в 3 раза инвестиций в основной капитал крупных компаний, в том числе в 184 раза - уменьшение кредитования

крупных предприятий кредитными организациями (данные органов статистики). Структура привлеченных в экономику города Сочи денежных средств с указанием доли в общем объеме инвестиций и динамикой изменения показаны в таблице 1, диаграммах 5-6.

Таблица 1

Структура привлеченных в экономику города Сочи денежных средств в 2014-2015 годах, тыс.руб.

Направление привлечённых денежных средств	2014 год	2015 год	Доля вида привлеченных денежных средств в 2014 году в общем объеме инвестированных средств, %	Доля вида привлеченных денежных средств в 2015 году в общем объеме инвестированных средств, %	Динамика показателя 2015/2014, %
Кредитование физических лиц, тыс.руб	15 439 100	8 350 210	7,19%	10,92%	54,08%
Кредитование юридических лиц, тыс.руб	13 521 294	6 681 217	6,29%	8,74%	49,41%
Привлеченные средства в основной капитал крупных и средних предприятий всего, тыс.руб. (данные органов статистики), в том числе:	181 878 112	59 732 997	32,84%	84,7%	78,1%
- Привлеченные денежные средства в крупный и средний бизнес (за исключением кредитов банков), тыс.руб.	130 545 977	59 454 931	60,78%	77,78%	45,54%
- Кредитование предприятий крупного и среднего бизнеса, тыс.руб	51 332 135	278 066	23,90%	0,36%	0,54%

Привлеченные денежные средства по инвестиционным договорам, заключенным администрацией города Сочи	3 958 630	1 677 000	1,84%	2,19%	42,36%
Итого	214 797 136	76 441 424	100%	100%	35,59%

Итак, в 2015 году доля средств, привлеченных **кредитными организациями города Сочи** в виде кредитования физических и юридических лиц, увеличилась до 19,7% (с 13,5% в 2014 году). Отметим, что банковские организации, работающие на территории города Сочи, в основном предоставляют кредиты малому и среднему бизнесу. Кредитованием крупного бизнеса занимаются филиалы банков более высокого уровня. Таким образом, доля кредитов, выданных крупным компаниям иными банковскими организациями РФ, снизилась с 23,9% в 2014 году до 0,4% в 2015 году наряду с сохранением доли привлеченных средств данного типа компаний в целом (84,7% и 78,1% соответственно). Доля собственных средств в финансировании инвестиций в основной капитал крупных компаний также снизилась – с 13,8% до 3,8% соответственно. Диаграммы 6 и 7 отражают структуру привлеченных в экономику финансов.

Диаграмма 6



Объем привлеченных инвестиций по договорам, заключенным администрацией города Сочи, уменьшился на 57,6%, увеличив при этом долю с 1,84% до 2,19%.

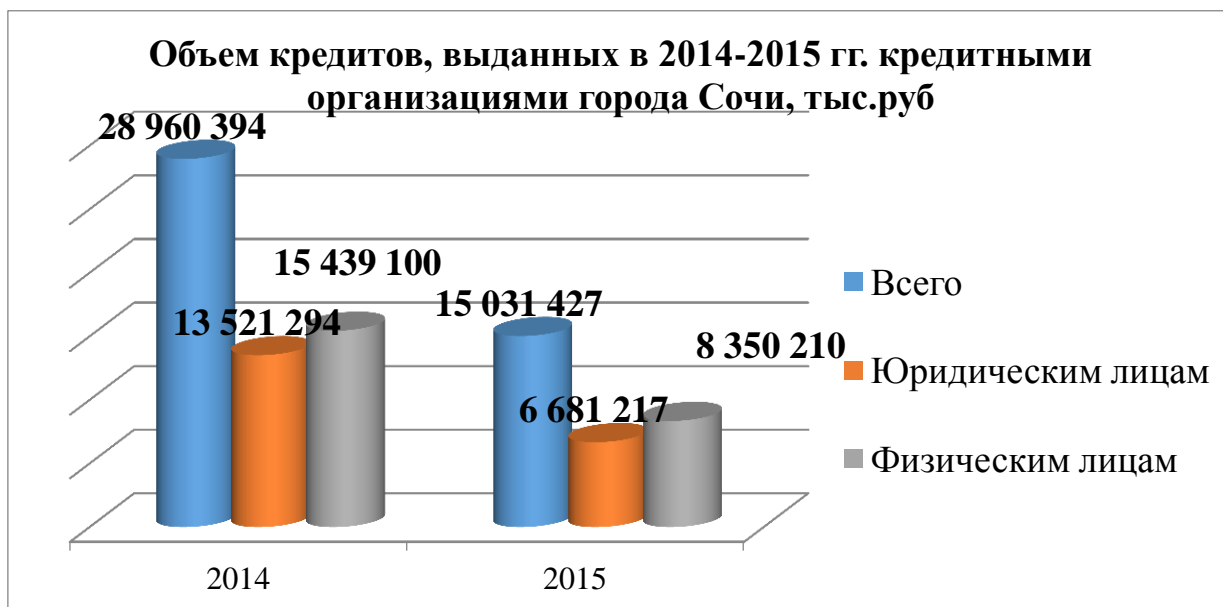
Значительное снижение привлеченных инвестиций связано с окончанием изменений, касающихся Олимпийского проекта.

Диаграмма 7



Отметим, что на фоне почти двукратного снижения показателей кредитных организаций, работающих на территории курорта, доли кредитования физических и юридических лиц в портфеле остались прежними: 56% и 44% соответственно (диаграмма 8).

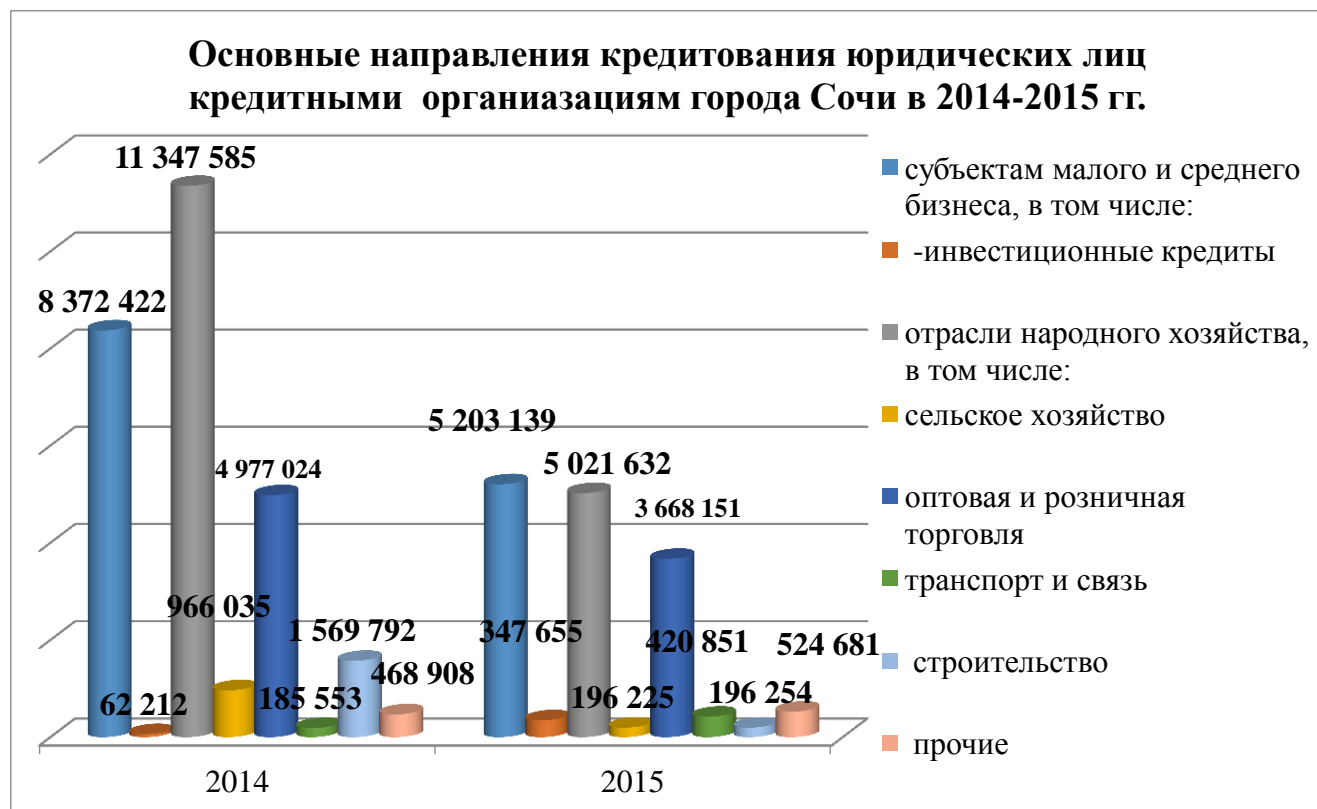
Среди кредитов, выданных в 2015 году кредитными организациями города Сочи, около 6,7 млрд.руб. востребованы юридическими лицами, что в денежном эквиваленте в 2 раза меньше показателя 2014 года. Доля данного показателя в общем объеме кредитования, как указывалось выше, уменьшилась незначительно (с 46% в 2014 году до 44% в 2015 году).



Основным направлением кредитования юридических лиц в 2015 году была поддержка предприятий малого и среднего бизнеса -77,9% от общего числа кредитов, выданных юридическим лицам, что в денежном выражении на 38% меньше показателя 2014 года. Примечательно, что объем инвестиционных кредитов, напротив, вырос в 5,6 раза, достигнув показателя в 347,7 млн.руб.

В разрезе отраслей наибольшими потребителями кредитных ресурсов оказались предприятия оптовой и розничной торговли (55% средств, выданных юридическим лицам), что, тем не менее, на 26,2 % ниже показателя 2014 года.

Отрицательную динамику показала также отрасль сельского хозяйства, отразив уменьшение привлеченных кредитов в 5 раз. Наибольший спад в потребности кредитных ресурсов наблюдался в отрасли строительства, где объемы кредитования снизились почти в 8 раз. Основные направления кредитования юридических лиц кредитными организациями города Сочи в 2014-2015 годах отражены в диаграмме 9.



5. Развитие кредитования населения

Объёмы кредитования физических лиц составили 54% аналогичных показателей 2014 года, снижение не столь значительно по сравнению с кредитованием юридических лиц.

Основными направлениями кредитования физических лиц остаются по-прежнему потребительское и жилищное кредитование (59% и 41% всех выданных населению кредитам соответственно). Падение потребительского кредитования составило 47%, в том числе снижение объемов автокредитования – более чем в 2 раза.

Объем выданных жилищных кредитов в 2015 году оказался меньше на 22,4% объема 2014 года. Львиную долю жилищных кредитов составляют ипотечные кредиты (92,5% от общего объема жилищных кредитов, снижение показателя на 25% по сравнению с 2014 годом). Объемы кредитования индивидуального строительства и долевого участия в строительстве, напротив, возросли в 2,3 раза и на 8% соответственно. Структура кредитования населения показана в диаграмме 10.

Диаграмма 10



Аналогично наблюдалось снижение количества выданных жилищных кредитов на 21%, за исключением индивидуального строительства и долевого участия в строительстве (рост на 45,6%). В диаграмме 11 отражена динамика количества жилищных кредитов.

Диаграмма 11



Исполнители: С.Н.Москвичева, О.С.Гурчиани, тел. 266-06-06, доб.4110